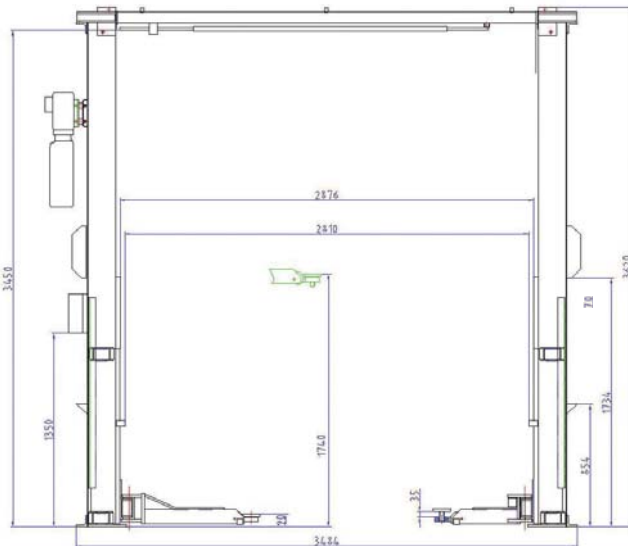


2-Säulenhebebühne CL-2.40



CL-2.40-L



- Grundrahmenfreie elektrohydraulische Hebebühne
- Verwindungsfeste Säulenprofile mit stabilem Querträger
- Original "Duro" Hydraulikaggregat auf Schwingungsdämpfer gelagert
- Sicherheitsklippen elektromechanisch betätigt
- Sicherheitsabschaltung
- Alle Tragarme doppelt teleskopierbar
- Kurze Tragarme 180° schwenkbar
- **Idealer Aufnahmebereich vom Smart bis zum Transporter mit langem Radstand**
- Niedriger Unterschwenkbereich
- Türschutz an beiden Säulen
- Konisch fein verzahnte Tragarmarretierung, automatisch und manuell entriegelbar
- Sicherheitstaster für einfache Bedienung
- Hängend angeordnete Hubzylinder
- Asymmetrische Tragarme für große Türöffnungswinkel
- Wartungs- und Verschleißarm
- Pulverbeschichtete Oberflächen
- Signalton-Sicherung ab dem CE-Stop
- Optional mit 230 V Aggregat lieferbar

Lieferumfang

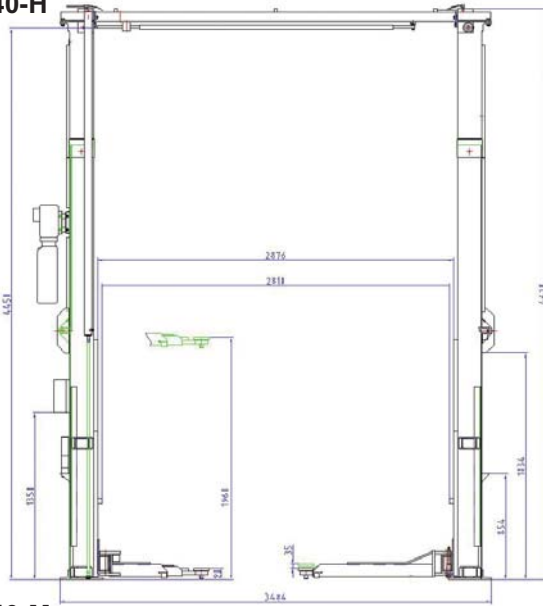
Hebebühne in RAL 5002

- Permanentmagnet für Notablass
- 1 Satz Tragtellererhöhungen à 50 mm
- 1 Satz Tragtellererhöhungen à 100 mm

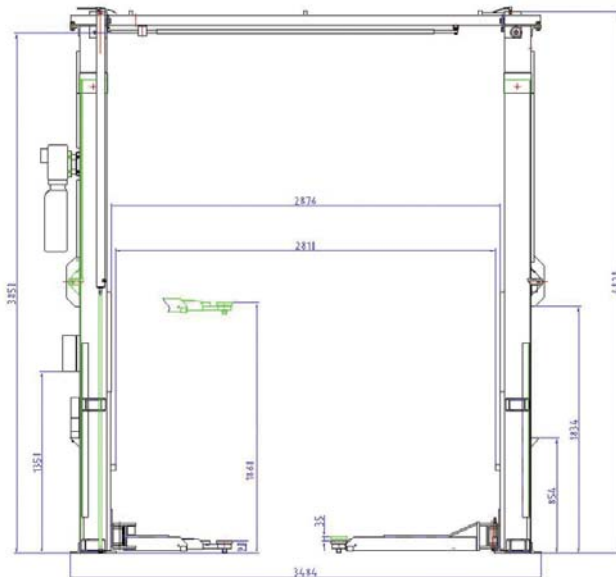
Technische Daten

Modell	CL-2.40-L	CL-2.40-M	CL-2.40-H
Tragfähigkeit, kg	4000	4000	4000
Unterschwenkhöhe, mm	90	90	90
Hubhöhe max., mm	1740	1860	1960
Säulenhöhe, mm	3620	4020	4621
Gesamthöhe, mm	3700	4100	4700
Lichte Höhe, mm	3450	3851	4450
Motorleistung, kW	2,2	2,2	2,2
Elektroanschluss, V/Hz	400/50	400/50	400/50
Gewicht, kg	730	770	830
Art.-Nr.	110064008	110064016	110064024

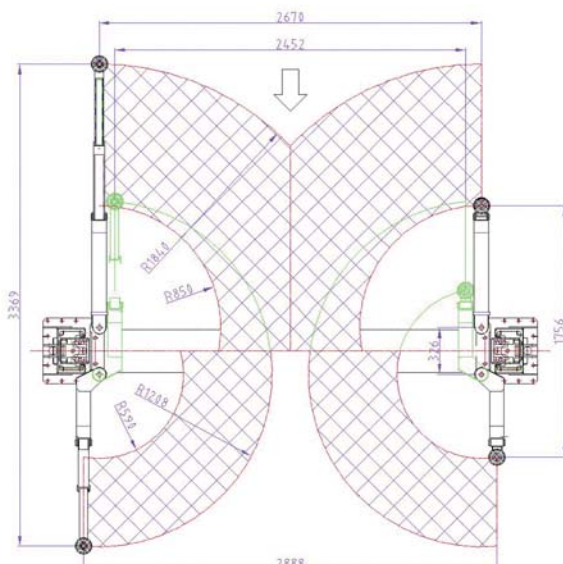
CL-2.40-H



CL-2.40-M



Schwenkbereich
CL-2.40-L, CL-2.40-M, CL-2.40-H



Optional

Transporteraufnahmen 1 Satz (= 2 Stück)
 U-Aufnahme - Art.-Nr. 100415007
 V-Aufnahme - Art.-Nr. 100415009
 Zapfen-Aufnahme - Art.-Nr. 100415011

Transporteraufnahmen 1 Satz (= 2 Stück) für
 blaue Säulen
 U-Aufnahme - Art.-Nr. 110415015
 V-Aufnahme - Art.-Nr. 100415016
 Zapfen-Aufnahme - Art.-Nr. 100415017