


Masterlift 2.35 Combi Check-in - KA 1550

Elektrohydraulische 2x2-Stempel Hebebühne, 3,5 t
mit Fahrschienen- und Flachträgerlastaufnahme



Anwendungsbereiche

- Direktannahme
- Reparatur & Wartung
- Prüftechnik

Empfehlungen / Freigaben

- Mercedes-Benz
- Volkswagen Group

Beschreibung:

Stahlwanne:

- Flüssigkeitsdichte Stahlwanne (nach WHG)

Hubeinheit:

- Hartverchromte Umkehrzylinder
- Flexible Gleichlauf- und Sicherheitseinrichtung
- Korrosionsfreie Führungselemente
- Aggregat mit Unterölmotor
- Umweltschonende Hydraulikflüssigkeit
- Pneumatischer Notablass
- Programmierbare Drucktastensteuerung

Lastaufnahme:

- Fahrbahn (fußbodenauflegend):
1 Satz Fahrbahnen mit Auffahr- / Überfahrampen
und integrierten Abrollsicherungen
- Geringer Auffahrwinkel (< 8°), perfekt für Sportwagen

Radfreiheber Pv:

- Stabile Flachträgerlastaufnahme
mit längsverstellbaren Aufnahmeschiebern
- Gummibeschichtete Aufnahmeschieber
- Geringe Überfahrhöhe
- Rutschfeste, formschlüssige Gummiauflagen

Standardlackierung:

- Fahrbahnen: RAL 7016 anthrazitgrau und
Aluminium-Beplankung mit eingelassener
LED-Beleuchtung
- Pv Premium: spritzverzinkt und lackiert
in RAL 9006 weißaluminium

Ausführungen:

Stahlwanne:

- Feuerverzinkt
- Kunststoffbeschichtet

Lastaufnahme Pv:

- Verschiedene Flachträgerlängen
verfügbar (120-180, 140-200,
160-220 & 170-240)

Einbauvarianten:

- Fußbodenauflegender Einbau
- Fußbodenbündiger Einbau

Optionen:

- XY-Schieber
- Satz, Gummiauflagen,
40, 60, 80 und 100 mm
- Umfangreiches
Steckpilzprogramm
je nach Fahrzeugtyp

**Weitere Sonderausstattungen
und -lackierungen möglich!**



Einfach QR-Code einlesen für detaillierte Produktinformationen.

Weitere Informationen unter www.autopstenhoj.com

autop Maschinenbau GmbH

Sandkampstraße 90
48432 Rheine | Germany

☎ +49 5971 8602-02

📠 +49 5971 8602-25

✉ info@autopstenhoj.com

STENHØJ A/S

Barrit Langgade 188-190
DK-7150 Barrit

☎ +45 76 82 13 30

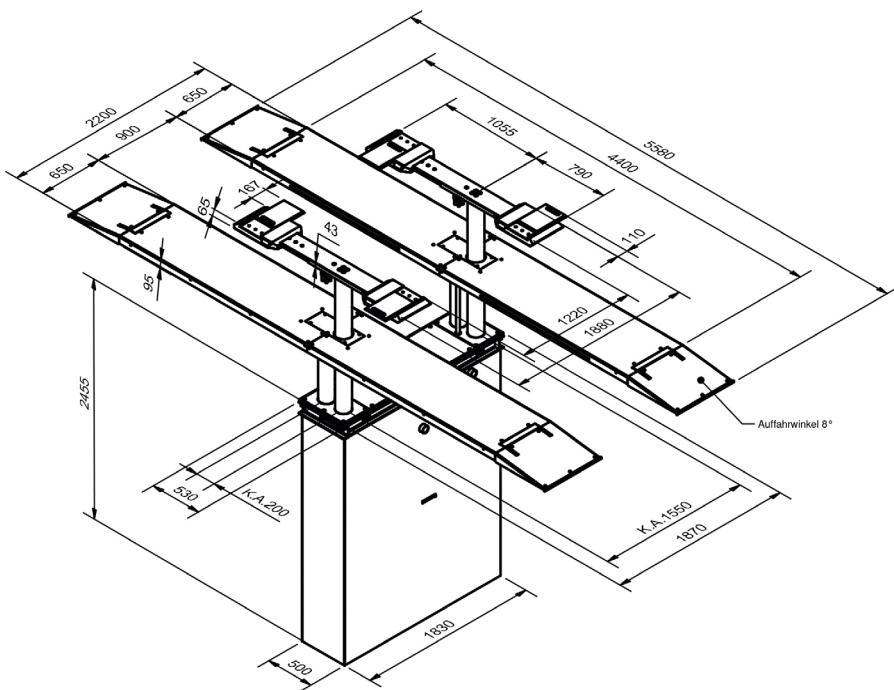
📠 +45 76 82 13 31

✉ info@autopstenhoj.com

Technische Daten	
Tragfähigkeit	3.500 kg
Hubhöhe	1.870 mm
Nutzhöhe Serienausstattung	F: 1.965 mm RFH: 2.030 mm + Gummiauflagen
Zylinderdurchmesser	4 x 140 mm
Kolbenabstand	1.550 mm
Hub- / Senkzeit	ca. 30 Sek.
Fundamenttiefe	2.625 mm
Aggregat	3 kW
Hydraulikflüssigkeitsmenge	14 l
Anschlusswerte	230 / 400 V – 50 Hz – 16 A

Fahrschienenlastaufnahme	
Gesamtlänge	5.580 mm
Nutzbare Fahrschienenlänge	4.400 mm
Radstand max.	ca. 3.900 mm
Fahrschienenbreite	650 mm
Fahrschienenabstand	900 mm
Auffahrhöhe	95 mm


Flachträgerlastaufnahme	
Gesamtlänge min. – max.	120 – 180: ca. 1.200 – 1.800 mm
	140 – 200: ca. 1.400 – 2.000 mm
	160 – 220: ca. 1.600 – 2.200 mm
	170 – 240: ca. 1.700 – 2.400 mm
Überfahrhöhe	65 mm



XY-Schieber mit Gummiauflagen



Bühne im Annahmehbereich



Integrierte Abrollsicherung