

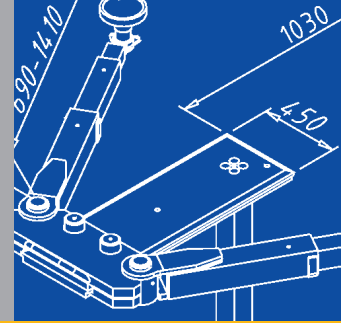


# autop Cargolift 2.50 Saav 145 Jumbo



## EINSATZMÖGLICHKEITEN

Reparatur- und Wartungsbereich



## BESONDERE MERKMALE

**Universell einsetzbare Schwenkarmheb-  
bühne für alle Transporter bis zum City-Lkw.**

## ANWENDUNG

Der Cargolift „Jumbo“ mit Schwenkarmlast-  
aufnahme ist für sämtliche Transporter bis  
zum Klein-Lkw geeignet, bei denen  
„Rundumsicht“ und „Rundumfreiheit“ bei  
Reparatur und Wartung notwendig sind.

Bei freier Kapazität kann diese Hebebühne  
auch für alle Pkws einschließlich Gelände-  
wagen eingesetzt werden.

Ein breites Steckpilzprogramm gewährleistet  
sicheres Aufnehmen und Anheben von ver-  
schiedenen Fahrzeugen.

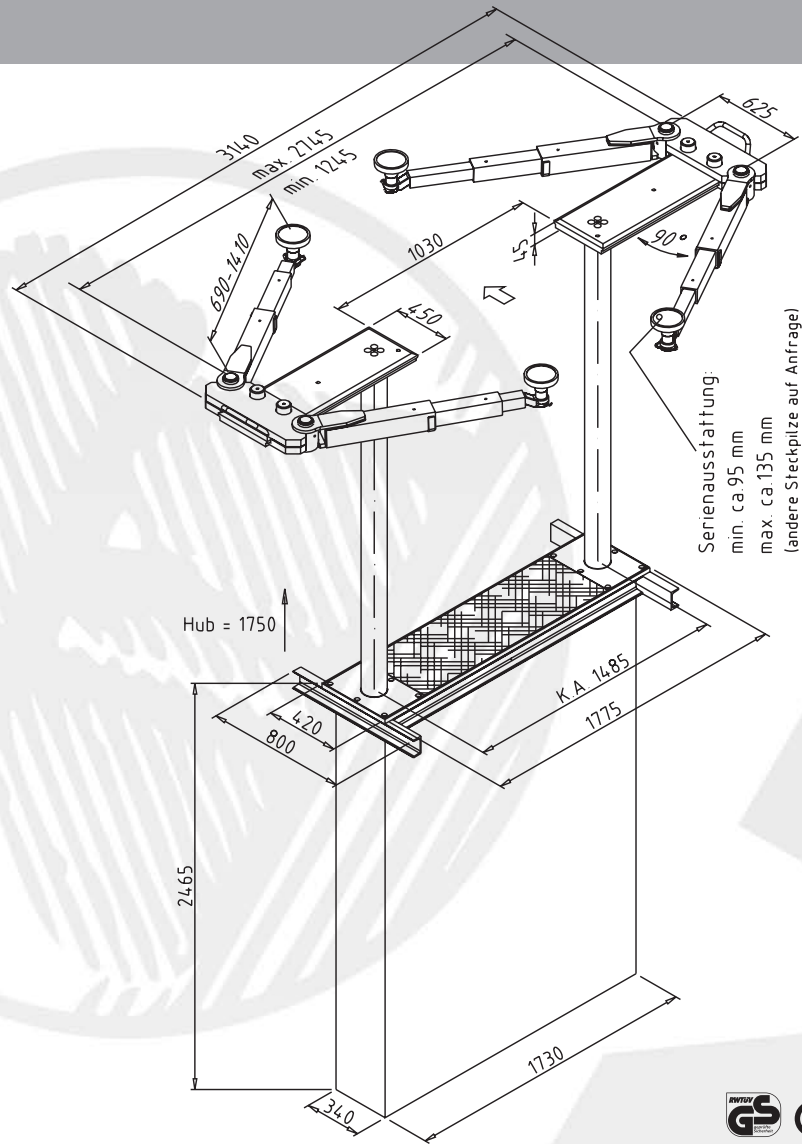


# autop Cargolift 2.50 Saav 145 Jumbo



## TECHNISCHE DATEN

Tragkraft:	5000 kg
Stempelabstand:	1465 mm
Hubhöhe:	1780 mm
Nutzhöhe:	je nach Steckpilz
Serienausstattung:	1845-1885 mm
Hub-/Senkzeit:	ca. 45 sec.
Kolbendurchmesser (hv):	2 x 123 mm
Fundamenttiefe:	2665 mm
Anschlusswerte:	230/400 V/50 Hz 16A
Aggregat	3,0 kW



Konstruktionsänderungen vorbehalten - Stand 05/09  
Die Angaben und Abbildungen in diesem Prospekt sind unverbindlich und stellen nur annähernde Beschreibungen dar. Darüber hinaus behalten wir uns Abweichungen des Liefergegenstandes von Abbildungen und Angaben vor (z.B. im Hinblick auf technische Daten, Ausstattung, Material und äußeres Erscheinungsbild), sofern die Änderungen für den Kunden zumutbar sind und eine damit verbundene Minderung des Wertes oder der Gebrauchstauglichkeit des Liefergegenstandes nicht erheblich ist.



## KOMPONENTEN

- Zwei Umkehrzylinder mit hartverchromten Stütz- und Antriebskolben, Kolbenführung mit Teflon-Gleitbändern.
- Tragflansch-Führungselemente aus nichtrostender, hochfester Aluminium-Druckgusslegierung in Farbe anthrazit; verschleißfeste Gleitlagerung.
- Hubbegrenzung durch elektrischen Endschalter.
- Synchron- und Sicherheitseinrichtung zum Ausgleich der unterschiedlichen Kräfte über gelenkig gelagerte Gleichlaufhebel (Schutzrecht angemeldet).
- Hydraulikaggregat in Unterflurausführung.
- SPS-Steuerung: Hubbegrenzung individuell einstellbar.
- Drucktastensteuerung für Heben/Senken mit Signaltonschaltung, als zusätzliches Sicherungselement beim Senkvorgang, mit abschließbarem Hauptschalter und integrierter pneumatischer Not-Hand-Betätigung.
- Einbau in eine wasserdichte Stahlwanne (zertifiziert gemäß WHG), auf Wunsch feuerverzinkt und/oder freitragende Ausführung.
- Zwei fußbodenaufliegende Schwenkarm-Fahrzeugaufnahmen, leicht verstellbar/einstellbar durch:
  - Schiebeteil auf Querträger, kugellagert
  - 2-fach ausziehbare Teleskopschwenkarme
  - höhenverstellbare Steckpilze
  - integrierte, automatische Tragarmarretierung
  - mit Signaltonschaltung anstelle von Fußabweisern

## LACKIERUNG

### Standardlackierung:

(wahlweise)  
RAL 5019 capriblau  
RAL 7016 anthrazitgrau

### Sonderlackierung:

Auf Anfrage

## ÜBRIGENS

Gerne stehen Ihnen unsere Fachberater bei der Planung und Durchführung von Modernisierungsmaßnahmen in Ihrem Autohaus zur Seite. Ebenso erstellen wir Ihnen gerne einen Einrichtungsvorschlag. Nehmen Sie Kontakt mit uns auf!

