


































Neuzulassungen von Personenkraftwagen im März 2015 nach Marken

Marke	März 2015		Veränderung gegenüber März 2014 in %	Januar-März 2015		Veränderung gegenüber Januar-März 2014 in %	
	Anzahl	Anteil in %		Anzahl	Anteil in %	-	+
	1	2		3	4	5	6
 Alfa Romeo	327	0,1	- 5,5	753	0,1	-9,2	
 Audi	27.440	8,5	+ 12,3	65.627	8,7		6,8
 BMW	24.317	7,5	+ 2,2	59.000	7,8		4,9
 Chevrolet	65	0,0	- 91,3	134	0,0	-96,6	
 Citroen	5.678	1,8	+ 16,9	12.561	1,7	-0,4	
 Dacia	4.056	1,3	+ 2,0	10.672	1,4	-6,6	
 Fiat	8.332	2,6	+ 20,4	16.728	2,2		10,1
 Ford	22.721	7,0	+ 15,1	50.617	6,7		2,8
 Honda	2.915	0,9	+ 17,7	6.011	0,8		8,3
 Hyundai	10.985	3,4	+ 8,1	22.653	3,0		10,1
 Jaguar	503	0,2	- 30,0	962	0,1	-29,6	
 Jeep	1.343	0,4	+ 122,7	3.380	0,4		90,9
 Kia	5.102	1,6	+ 4,5	12.451	1,6	-1,7	
 Lancia	117	0,0	- 17,6	223	0,0	-29,7	
 Land Rover	1.761	0,5	+ 12,7	4.333	0,6		5,2
 Lexus	165	0,1	-	410	0,1		36,7
 Mazda	7.093	2,2	+ 5,2	15.314	2,0		0,2
 Mercedes-Benz	27.674	8,6	+ 4,6	65.878	8,7		3,7
 Mini	3.436	1,1	+ 7,2	8.737	1,2		18,7
 Mitsubishi	2.866	0,9	+ 46,7	7.467	1,0		57,5
 Nissan	6.997	2,2	- 21,0	18.220	2,4		5,4
 Opel	23.044	7,1	+ 4,1	51.584	6,8		3,2
 Peugeot	5.841	1,8	+ 16,2	12.999	1,7	-0,1	
 Porsche	3.036	0,9	+ 53,2	7.107	0,9		36,0
 Renault	10.037	3,1	- 13,5	22.907	3,0	-8,3	
 Seat	9.080	2,8	+ 5,7	21.491	2,8		4,4
 Skoda	17.984	5,6	+ 1,4	42.111	5,6		2,4
 Smart	3.844	1,2	+ 70,7	9.377	1,2		49,5
 Subaru	938	0,3	- 5,5	1.862	0,2	-4,8	
 Suzuki	5.277	1,6	+ 99,3	9.426	1,2		42,7
 Toyota	7.429	2,3	- 1,4	15.541	2,1	-9,5	
 Volvo	3.459	1,1	+ 14,2	7.620	1,0		7,8
 VW	67.223	20,8	+ 14,3	169.058	22,3		13,8
Sonstige	1.954	0,6	+ 46,4	4.416	0,6		
Insgesamt	323.039	100,0	+ 9,0	757.630	100,0		6,4