


































Neuzulassungen von Personenkraftwagen im Dezember 2014 nach Marken

Marke	Dezember 2014		Veränderung gegenüber Dezember 2013 in %	Januar-Dezember 2014		Veränderung gegenüber Januar-Dezember 2013 in %	
	Anzahl	Anteil in %		Anzahl	Anteil in %	-	+
	1	2		3	4	5	6
 Alfa Romeo	398	0,2	+ 22,8	3 391	0,1	-6,5	
 Audi	17 364	7,6	+ 6,2	259 459	8,5		3,0
 BMW	19 913	8,7	+ 17,3	238 253	7,8		2,8
 Chevrolet	23	0,0	- 97,4	5 516	0,2	-77,4	
 Citroen	3 529	1,5	+ 33,0	52 003	1,7		7,4
 Dacia	3 786	1,6	+ 4,8	48 907	1,6		7,5
 Fiat	4 425	1,9	- 2,7	68 103	2,2		0,5
 Ford	15 829	6,9	+ 11,1	209 131	6,9		5,7
 Honda	1 940	0,8	+ 19,2	22 498	0,7	-1,6	
 Hyundai	7 591	3,3	- 10,7	99 820	3,3	-1,7	
 Jaguar	232	0,1	- 26,8	4 229	0,1		1,7
 Jeep	1 169	0,5	+ 94,2	10 268	0,3		48,8
 Kia	3 876	1,7	+ 4,4	53 546	1,8	-3,8	
 Lancia	91	0,0	- 20,2	1 262	0,0	-21,4	
 Land Rover	1 139	0,5	+ 12,7	14 679	0,5		18,1
 Lexus	172	0,1	- 20,4	1 328	0,0	-19,7	
 Mazda	2 734	1,2	- 13,6	52 491	1,7		16,7
 Mercedes-Benz	20 280	8,8	+ 16,1	272 566	9,0	-1,7	
 Mini	2 681	1,2	+ 36,4	33 183	1,1	-3,2	
 Mitsubishi	2 342	1,0	+ 30,0	24 131	0,8		14,1
 Nissan	5 138	2,2	+ 15,4	62 536	2,1		13,7
 Opel	16 368	7,1	+ 4,5	219 084	7,2		5,6
 Peugeot	3 694	1,6	+ 4,5	54 096	1,8	-1,2	
 Porsche	1 590	0,7	+ 36,6	24 365	0,8		17,1
 Renault	8 759	3,8	+ 2,8	105 322	3,5		6,5
 Seat	7 420	3,2	+ 20,1	93 129	3,1		11,7
 Skoda	12 071	5,3	- 13,5	173 583	5,7		8,5
 Smart	2 844	1,2	+ 115,1	22 408	0,7	-13,8	
 Subaru	401	0,2	+ 35,9	6 218	0,2	-16,6	
 Suzuki	2 765	1,2	+ 21,6	27 835	0,9		3,6
 Toyota	4 955	2,2	- 11,4	70 267	2,3	-5,1	
 Volvo	3 205	1,4	+ 52,1	31 919	1,1		16,0
 VW	49 634	21,6	+ 1,1	656 494	21,6		2,2
Sonstige	1 342	0,6	+ 26,0	14 753	0,5		
Insgesamt	229 700	100,0	+ 6,7	3 036 773	100,0		2,9