








































Bestand an Personenkraftwagen am 1. Januar 2017 gegenüber 1. Januar 2016 nach Marken

Marke	1. Januar 2017		1. Januar 2016	Veränderung gegenüber 1. Januar 2016 in %	
	Anzahl	Anteil in %		-	+
	1	2	3	4	5
 Alfa Romeo	129 570	0,3	135 721	-4,5	
 Audi	3 173 116	6,9	3 091 807		2,6
 BMW	3 154 576	6,9	3 082 243		2,3
 Chevrolet	245 048	0,5	258 760	-5,3	
 Chrysler	71 834	0,2	78 115	-8,0	
 Citroen	747 528	1,6	768 479	-2,7	
 Dacia	429 094	0,9	383 289		12,0
 Daihatsu	93 746	0,2	102 154	-8,2	
 DS	32 192	0,1	30 813		4,5
 Fiat	1 147 115	2,5	1 142 521		0,4
 Ford	3 380 357	7,4	3 352 642		0,8
 Honda	476 015	1,0	482 387	-1,3	
 Hyundai	1 028 705	2,2	939 195		9,5
 Jaguar	63 483	0,1	58 788		8,0
 Jeep	93 049	0,2	81 948		13,5
 Kia	588 269	1,3	547 963		7,4
 Lancia	35 574	0,1	39 214	-9,3	
 Land Rover	96 802	0,2	88 034		10,0
 Lexus	25 497	0,1	25 145		1,4
 Mazda	850 206	1,9	848 945		0,1
 Mercedes-Benz	4 307 158	9,4	4 223 587		2,0
 MG Rover	34 246	0,1	37 772	-9,3	
 Mini	377 036	0,8	346 403		8,8
 Mitsubishi	458 411	1,0	454 317		0,9
 Nissan	854 037	1,9	839 508		1,7
 Opel	4 607 857	10,1	4 687 804	-1,7	
 Peugeot	1 169 212	2,6	1 200 628	-2,6	
 Porsche	277 093	0,6	257 070		7,8
 Renault	1 806 227	3,9	1 833 271	-1,5	
 Saab	49 304	0,1	51 900	-5,0	
 Sachsenring	34 449	0,1	33 550		2,7
 Seat	1 008 058	2,2	949 663		6,1
 Skoda	1 893 636	4,1	1 760 728		7,5
 Smart	434 564	0,9	414 962		4,7
 Subaru	123 463	0,3	123 587	-0,1	
 Suzuki	471 793	1,0	463 599		1,8
 Toyota	1 299 589	2,8	1 311 459	-0,9	
 Volvo	468 295	1,0	457 925		2,3
 VW	9 887 132	21,6	9 740 692		1,5
Sonstige	380 224	0,8	344 621		
Insgesamt	45 803 560	100,0	45 071 209		1,6