



































Neuzulassungen von Personenkraftwagen im Mai 2016 nach Marken

Marke	Mai 2016		Veränderung gegenüber Mai 2015 in %	Januar-Mai 2016		Veränderung gegenüber Januar-Mai 2015 in %	
	Anzahl	Anteil in %		Anzahl	Anteil in %	-	+
	1	2	3	4	5	6	7
 Alfa Romeo	389	0,1	+ 49,0	1.377	0,1		12,4
 Audi	26.713	9,3	+ 27,0	131.736	9,4		15,8
 BMW	21.146	7,4	+ 14,8	107.501	7,7		8,1
 Citroen	4.472	1,6	+ 16,8	20.748	1,5		8,3
 Dacia	4.548	1,6	+ 11,9	19.276	1,4		0,2
 DS	377	0,1	+ 13,2	2.098	0,2	-9,7	
 Fiat	7.794	2,7	+ 10,8	32.326	2,3		4,7
 Ford	19.164	6,7	+ 13,9	98.452	7,1		10,4
 Honda	1.764	0,6	+ 43,3	12.434	0,9		48,1
 Hyundai	9.198	3,2	+ 8,4	41.493	3,0		3,4
 Jaguar	842	0,3	+ 155,9	3.329	0,2		99,0
 Jeep	1.210	0,4	+ 5,0	5.300	0,4	-7,4	
 Kia	5.415	1,9	+ 24,2	24.023	1,7		11,2
 Land Rover	1.982	0,7	+ 20,0	9.976	0,7		31,4
 Lexus	137	0,0	+ 12,3	817	0,1		18,6
 Mazda	5.225	1,8	+ 25,5	26.280	1,9		15,6
 Mercedes-Benz	25.064	8,7	+ 5,6	125.093	9,0		9,5
 Mini	3.789	1,3	+ 22,6	17.016	1,2		11,0
 Mitsubishi	3.675	1,3	+ 0,9	17.025	1,2		17,2
 Nissan	5.664	2,0	+ 7,1	31.068	2,2		5,6
 Opel	21.254	7,4	+ 25,9	102.847	7,4		14,8
 Peugeot	5.603	2,0	+ 21,2	23.948	1,7		4,5
 Porsche	2.818	1,0	+ 7,8	13.275	1,0		4,6
 Renault	11.397	4,0	+ 37,9	47.956	3,4		11,5
 Seat	8.556	3,0	+ 5,7	37.656	2,7		0,2
 Skoda	16.249	5,7	+ 8,1	76.369	5,5		4,7
 Smart	3.634	1,3	+ 7,7	15.392	1,1	-5,0	
 Ssangyong	291	0,1	+ 1,7	1.363	0,1		57,0
 Subaru	495	0,2	+ 32,7	3.234	0,2		10,8
 Suzuki	2.476	0,9	+ 23,3	12.499	0,9	-11,3	
 Tesla	53	0,0	- 42,4	536	0,0		13,6
 Toyota	5.504	1,9	+ 2,2	26.911	1,9		2,4
 Volvo	3.166	1,1	+ 14,4	15.602	1,1		15,8
 VW	55.472	19,3	- 0,6	282.466	20,3	-1,8	
Sonstige	1.395	0,5	- 20,7	6.854	0,5		
Insgesamt	286.931	100,0	+ 11,9	1.394.276	100,0		6,8