


































Neuzulassungen von Personenkraftwagen im September 2015 nach Marken

Marke	September 2015		Veränderung gegenüber September 2014 in %	Januar-September 2015		Veränderung gegenüber Januar-September 2014 in %	
	Anzahl	Anteil in %		Anzahl	Anteil in %	-	+
	1	2	3	4	5	6	7
 Alfa Romeo	190	0,1	- 23,7	2.156	0,1	-13,3	
 Audi	21.904	8,0	+ 2,2	206.965	8,6		4,9
 BMW	21.968	8,1	+ 2,4	183.991	7,6		3,0
 Chevrolet	53	0,0	- 57,3	556	0,0	-89,6	
 Citroen	4.362	1,6	- 3,2	40.022	1,7	-0,5	
 Dacia	2.554	0,9	- 22,8	34.447	1,4	-8,1	
 Fiat	5.066	1,9	- 1,1	55.090	2,3		4,0
 Ford	18.192	6,7	+ 9,6	164.588	6,8		3,6
 Honda	2.217	0,8	+ 0,1	15.135	0,6	-9,1	
 Hyundai	12.744	4,7	+ 24,6	80.952	3,4		8,3
 Jaguar	509	0,2	+ 60,6	3.960	0,2		13,3
 Jeep	1.483	0,5	+ 48,0	11.124	0,5		63,4
 Kia	4.899	1,8	+ 7,5	41.547	1,7		1,1
 Lancia	7	0,0	- 91,9	636	0,0	-38,6	
 Land Rover	1.138	0,4	+ 8,8	13.392	0,6		19,5
 Lexus	185	0,1	+ 45,7	1.193	0,0		37,6
 Mazda	6.840	2,5	+ 27,1	44.701	1,9		5,8
 Mercedes	22.772	8,4	+ 0,7	214.106	8,9		5,2
 Mini	3.493	1,3	+ 10,6	29.633	1,2		21,1
 Mitsubishi	2.450	0,9	- 14,0	26.348	1,1		52,5
 Nissan	6.996	2,6	+ 17,1	53.321	2,2		14,1
 Opel	20.337	7,5	+ 2,9	171.996	7,1		2,8
 Peugeot	5.167	1,9	+ 11,3	41.552	1,7		0,3
 Porsche	2.150	0,8	+ 33,5	22.599	0,9		23,1
 Renault	6.521	2,4	- 18,3	77.334	3,2		0,7
 Seat	8.235	3,0	+ 7,5	72.032	3,0		5,0
 Skoda	16.750	6,1	+ 3,3	137.754	5,7		4,8
 Smart	2.335	0,9	+ 104,1	27.737	1,2		67,4
 Subaru	868	0,3	+ 21,2	5.106	0,2		7,3
 Suzuki	2.529	0,9	+ 7,5	23.847	1,0		18,1
 Toyota	5.852	2,1	- 13,4	48.469	2,0	-8,1	
 Volvo	3.465	1,3	+ 22,6	26.184	1,1		12,6
 VW	57.042	20,9	+ 3,8	515.324	21,4		6,1
Sonstige	1.206	0,4	+ 10,2	14.141	0,6		
Insgesamt	272.479	100,0	+ 4,8	2.407.938	100,0		5,5