

**FLUX**  
ANSWERS  
QUICKLY  
(FAQ)

**AUTOHAUS** NEXT



**MANUAL**

**So einfach nutzen Sie  
AUTOHAUS next**

# So einfach registrieren Sie sich bei AUTOHAUS next:



Sie haben ein AUTOHAUS Abo, sind aber noch nicht registriert? Ich zeige Ihnen wie es geht:

1

next.autohaus.de eingeben und auf „Anmelden“ klicken



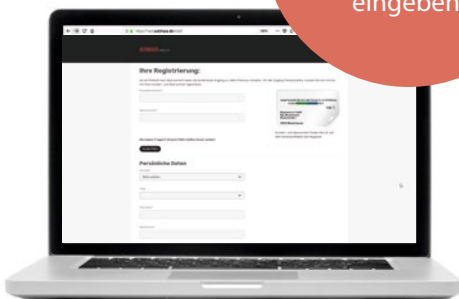
2

E-Mail-Adresse eingeben



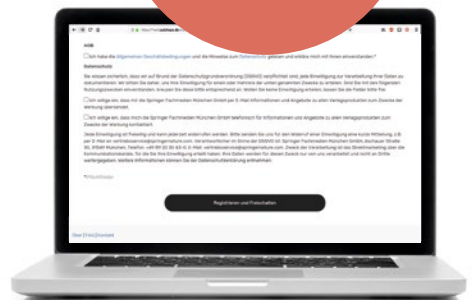
3

Abo-, Kundennummer\* und persönliche Daten eingeben



4

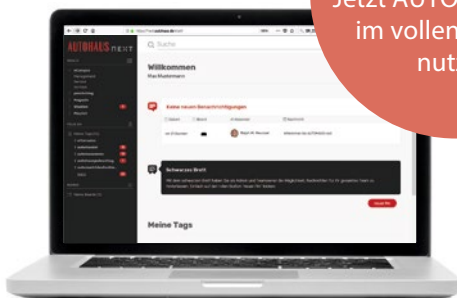
Registrierung und Freischalten klicken



\* Diese finden Sie auf Ihrer Rechnung oder auf dem Adressaufkleber Ihres Magazins.

5

Jetzt AUTOHAUS next im vollen Umfang nutzen



# Sie haben bereits einen Online Account?



Dann brauchen Sie sich nur noch freizuschalten... So geht's!

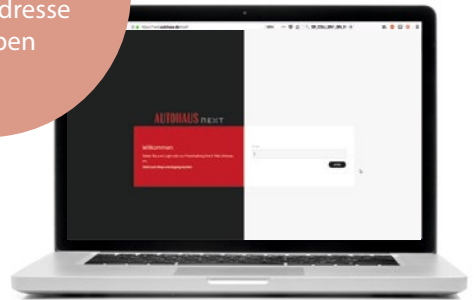
1

next.autohaus.de eingeben und auf „Anmelden“ klicken



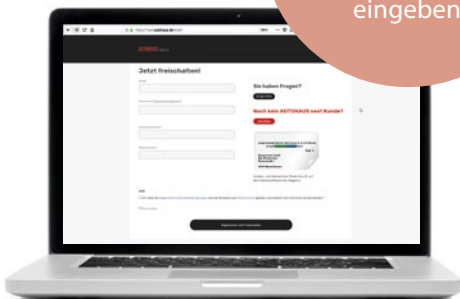
2

E-Mail-Adresse eingeben



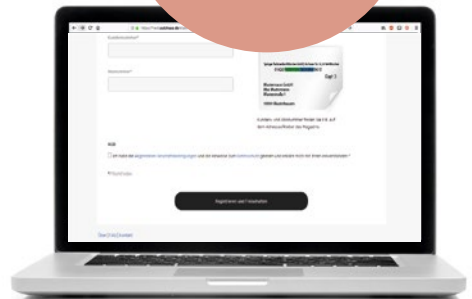
3

Email, Passwort, Abo- und Kundennummer\* eingeben



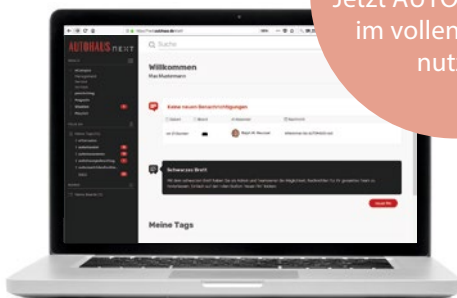
4

Registrieren und Freischalten klicken



5

Jetzt AUTOHAUS next im vollen Umfang nutzen



\* Diese finden Sie auf Ihrer Rechnung oder auf dem Adressaufkleber Ihres Magazins.

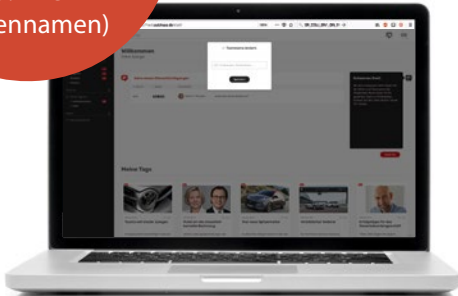
**Sie haben  
es geschafft!**



Nur noch wenige Schritte und dann können Sie AUTOHAUS next im vollen Umfang nutzen:

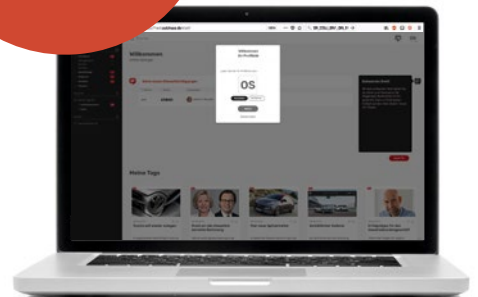
**1**

Tragen Sie hier Ihren Teamnamen ein (z.B. Ihren Firmennamen)



**2**

Hier können Sie ein Profilbild\* in Ihren Account hochladen.



\* Diesen Schritt können Sie auch überspringen.

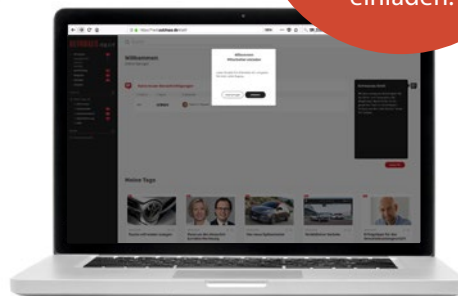
**3**

Hier können Sie 3 Themen nach Ihrem Interesse auswählen.



**4**

Beim letzten Schritt können Sie Teammitglieder einladen.



Sollten Sie dies erst zu einem späteren Zeitpunkt vornehmen, können Sie das Fenster über das X schließen.

Tutorials über weitere Funktionen zu AUTOHAUS next finden Sie unter: #hilfe  
Ihr Support: [vertriebsservice@springernature.com](mailto:vertriebsservice@springernature.com) oder unter Tel.: 0 8 9 / 20 30 43 – 1500