


































Neuzulassungen von Personenkraftwagen im April 2014 nach Marken

Marke	April 2014		Veränderung gegenüber April 2013 in %	Januar-April 2014		Veränderung gegenüber Januar-April 2013 in %	
	Anzahl	Anteil in %		Anzahl	Anteil in %	-	+
	1	2	3	4	5	6	7
 Alfa Romeo	272	0,1	- 16,3	1 101	0,1	-12,1	
 Audi	25 796	9,4	- 1,8	87 248	8,9		6,9
 BMW	20 349	7,4	- 2,6	76 587	7,8		0,4
 Chevrolet	387	0,1	- 86,2	4 360	0,4	-48,6	
 Citroen	4 409	1,6	- 1,9	17 016	1,7	-0,8	
 Dacia	4 292	1,6	- 7,4	15 715	1,6		7,6
 Fiat	7 719	2,8	+ 1,8	22 915	2,3	-5,6	
 Ford	19 271	7,0	- 0,8	68 501	6,9		16,7
 Honda	1 964	0,7	- 22,8	7 513	0,8	-6,5	
 Hyundai	8 175	3,0	- 3,4	28 745	2,9	-11,1	
 Jaguar	362	0,1	- 21,8	1 729	0,2		17,8
 Jeep	663	0,2	+ 28,2	2 434	0,2		14,5
 Kia	5 536	2,0	+ 2,7	18 196	1,8	-2,6	
 Lancia	78	0,0	- 38,1	395	0,0	-22,5	
 Land Rover	1 315	0,5	+ 12,0	5 432	0,6		15,2
 Lexus	100	0,0	- 20,0	400	0,0	-18,4	
 Mazda	3 796	1,4	+ 35,0	19 085	1,9		26,4
 Mercedes-Benz	25 717	9,4	- 5,7	89 230	9,1	-1,0	
 Mini	2 517	0,9	- 18,3	9 877	1,0	-10,1	
 Mitsubishi	1 662	0,6	- 37,6	6 402	0,6	-14,8	
 Nissan	4 626	1,7	+ 20,1	21 907	2,2		24,3
 Opel	19 741	7,2	- 2,8	69 706	7,1		5,1
 Peugeot	5 372	2,0	- 5,9	18 381	1,9		7,0
 Porsche	2 770	1,0	+ 21,8	7 994	0,8		5,8
 Renault	10 027	3,7	+ 4,9	35 006	3,6	-0,7	
 Seat	7 156	2,6	- 5,7	27 739	2,8		7,5
 Skoda	14 337	5,2	+ 12,4	55 463	5,6		15,1
 Smart	2 318	0,8	- 24,0	8 591	0,9	-17,8	
 Subaru	407	0,1	- 65,5	2 362	0,2	-30,9	
 Suzuki	2 701	1,0	- 0,9	9 305	0,9		17,4
 Toyota	5 730	2,1	- 13,6	22 895	2,3	-3,8	
 Volvo	2 526	0,9	- 7,7	9 595	1,0		4,5
 VW	60 523	22,1	- 4,9	209 091	21,2		1,0
Sonstige	1 483	0,5	+ 7,3	4 934	0,5		
Insgesamt	274 097	100,0	- 3,6	985 850	100,0		2,9