

































Neuzulassungen von Personenkraftwagen im Juni 2010 nach Marken

Marke	Juni 2010		Veränderung gegenüber Juni 2009 in %	Januar-Juni 2010		Veränderung gegenüber Januar-Juni 2009 in %	
	Anzahl	Anteil in %		Anzahl	Anteil in %	-	+
	1	2		3	4	5	6
 Alfa Romeo	867	0,3	- 41,3	3 548	0,2	-46,6	
 Audi	19 980	6,9	- 27,8	109 483	7,5	-12,5	
 BMW, Mini	30 197	10,4	+ 0,6	135 367	9,2	-1,0	
 Chevrolet	1 689	0,6	- 54,3	10 628	0,7	-38,4	
 Chrysler, Jeep, Dodge	732	0,3	- 13,5	3 508	0,2	-22,8	
 Citroen	7 347	2,5	- 39,7	35 186	2,4	-34,0	
 Daihatsu	448	0,2	- 44,1	2 629	0,2	-60,5	
 Fiat	8 571	3,0	- 50,5	43 451	3,0	-57,6	
 Ford	18 552	6,4	- 39,9	100 351	6,8	-35,1	
 Honda	3 322	1,1	- 12,0	17 302	1,2	-33,5	
 Hyundai	6 448	2,2	- 22,6	35 938	2,4	-35,5	
 Jaguar	371	0,1	- 7,5	1 534	0,1		3,9
 Kia	3 904	1,3	- 37,1	17 629	1,2	-44,8	
 Lada	200	0,1	- 63,4	1 118	0,1	-58,7	
 Lancia	153	0,1	- 59,9	809	0,1	-61,4	
 Land Rover	660	0,2	+ 8,9	3 133	0,2		23,6
 Mazda	5 174	1,8	- 12,5	24 433	1,7	-27,6	
 Mercedes	29 298	10,1	- 13,1	136 567	9,3	-6,1	
 Mitsubishi	2 059	0,7	- 39,4	10 737	0,7	-47,4	
 Nissan, Infiniti	5 436	1,9	- 1,8	30 302	2,1		29,0
 Opel	25 510	8,8	- 36,9	112 833	7,7	-39,7	
 Peugeot	8 353	2,9	- 38,7	45 500	3,1	-39,0	
 Porsche	1 334	0,5	- 19,7	7 386	0,5	-13,6	
 Renault, Dacia	15 181	5,2	- 45,0	75 454	5,1	-34,9	
 Seat	4 508	1,6	- 47,4	24 348	1,7	-40,5	
 Skoda	13 343	4,6	- 34,8	67 556	4,6	-35,9	
 Smart	3 040	1,1	- 13,4	14 168	1,0	-23,3	
 Subaru	571	0,2	- 43,6	3 303	0,2	-36,4	
 Suzuki	2 804	1,0	- 47,7	16 248	1,1	-52,0	
 Toyota, Lexus	6 936	2,4	- 48,2	35 410	2,4	-54,9	
 Volvo	2 554	0,9	- 36,5	12 700	0,9	-12,8	
 VW	59 076	20,4	- 36,6	326 878	22,3	-22,0	
Sonstige	641	0,2	+ 7,2	3 354	0,2		
Insgesamt	289 259	100,0	- 32,3	1 468 791	100,0	-28,7	