



































Neuzulassungen von Personenkraftwagen im April 2009 nach Marken

Marke	April 2009		Veränd. in % gegenüber April 2008	Januar-April 2009		Veränderung in % gegenüber Januar-April 2008	
	Anzahl	Anteil in %		Anzahl	Anteil in %	-	+
	1	2		3	4	5	6
 Alfa Romeo	1 349	0,4	+ 175,3	3 758	0,3		115,2
 Audi	22 004	5,8	- 10,7	76 224	6,1	-1,8	
 BMW, Mini	23 883	6,3	- 22,2	79 708	6,4	-16,1	
 Chevrolet	2 719	0,7	+ 22,3	10 413	0,8		40,8
 Chrysler, Jeep, Dodge	761	0,2	- 47,8	3 140	0,3	-36,2	
 Citroen	10 114	2,7	+ 46,3	30 302	2,4		22,3
 Daihatsu	663	0,2	- 42,4	5 238	0,4	-1,3	
 Fiat	23 944	6,3	+ 150,5	67 909	5,4		115,8
 Ford	28 494	7,5	+ 29,7	92 812	7,4		43,7
 General Motors	589	0,2	+ 54,2	873	0,1	-39,9	
 Honda	3 564	0,9	+ 7,4	19 098	1,5		34,1
 Hyundai	9 659	2,5	+ 134,4	38 280	3,1		145,3
 Jaguar	310	0,1	- 21,9	839	0,1	-33,3	
 Kia	5 613	1,5	+ 57,4	20 230	1,6		67,1
 Lada	379	0,1	+ 77,9	1 776	0,1		132,8
 Lancia	374	0,1	- 7,4	1 369	0,1		12,3
 Land Rover	370	0,1	- 48,8	1 590	0,1	-40,5	
 Mazda	3 552	0,9	- 23,7	24 115	1,9		3,0
 Mercedes	23 336	6,1	- 35,2	86 504	6,9	-25,2	
 Mitsubishi	3 979	1,0	+ 75,1	13 766	1,1		46,9
 Nissan, Infiniti	3 494	0,9	- 11,4	13 272	1,1	-20,7	
 Opel	38 012	10,0	+ 35,8	107 405	8,6		15,1
 Peugeot	15 091	4,0	+ 46,5	44 980	3,6		38,3
 Porsche	1 676	0,4	- 21,1	5 257	0,4	-19,0	
 Renault, Dacia	22 606	6,0	+ 42,6	61 523	4,9		17,9
 Saab	147	0,0	- 63,2	574	0,0	-59,6	
 Seat	7 574	2,0	+ 53,3	24 746	2,0		38,3
 Skoda	20 672	5,4	+ 88,8	66 206	5,3		64,3
 Smart	3 165	0,8	- 18,0	11 671	0,9		6,5
 Subaru	744	0,2	- 30,1	3 472	0,3		9,9
 Suzuki	5 267	1,4	+ 24,4	24 029	1,9		82,7
 Toyota, Lexus	14 470	3,8	+ 62,0	52 344	4,2		47,6
 Volvo	2 158	0,6	- 30,4	8 831	0,7	-15,4	
 VW	78 332	20,6	+ 21,6	243 644	19,5		17,8
Sonstige	562	0,1	- 14,2	1 818	0,1		
Insgesamt	379 626	100,0	+ 19,4	1 247 716	100,0		18,4