







































Bestand an Personenkraftwagen am 1. Januar 2015 gegenüber 1. Januar 2014 nach Marken

Marke	1. Januar 2015		1. Januar 2014	Veränderung gegenüber 1. Januar 2014 in %	
	Anzahl	Anteil in %		-	+
	1	2	3	4	5
 Alfa Romeo	142 901	0,3	149 378	-4,3	
 Audi	3 004 819	6,8	2 917 077		3,0
 BMW	3 011 032	6,8	2 939 655		2,4
 Chevrolet	270 432	0,6	274 143	-1,4	
 Chrysler	84 314	0,2	90 504	-6,8	
 Citroen	800 306	1,8	797 693		0,3
 Dacia	339 389	0,8	292 028		16,2
 Daihatsu	110 661	0,2	119 591	-7,5	
 Fiat	1 145 494	2,6	1 152 379	-0,6	
 Ford	3 339 043	7,5	3 349 105	-0,3	
 Honda	493 641	1,1	503 226	-1,9	
 Hyundai	852 131	1,9	769 831		10,7
 Jaguar	56 112	0,1	53 898		4,1
 Jeep	72 198	0,2	64 196		12,5
 Kia	512 321	1,2	475 439		7,8
 Lancia	42 872	0,1	45 898	-6,6	
 Land Rover	80 292	0,2	74 257		8,1
 Lexus	24 901	0,1	24 693		0,8
 Mazda	854 251	1,9	866 321	-1,4	
 Mercedes-Benz	4 152 334	9,4	4 089 440		1,5
 MG Rover	42 269	0,1	47 002	-10,1	
 Mini	317 653	0,7	294 239		8,0
 Mitsubishi	453 590	1,0	463 822	-2,2	
 Nissan	827 076	1,9	824 942		0,3
 Opel	4 784 141	10,8	4 895 379	-2,3	
 Peugeot	1 226 688	2,8	1 248 499	-1,7	
 Porsche	234 680	0,5	214 507		9,4
 Renault	1 868 200	4,2	1 908 287	-2,1	
 Saab	54 618	0,1	57 267	-4,6	
 Sachsenring	32 832	0,1	32 311		1,6
 Seat	890 358	2,0	835 631		6,5
 Skoda	1 628 106	3,7	1 497 233		8,7
 Smart	398 300	0,9	388 232		2,6
 Subaru	123 981	0,3	124 839	-0,7	
 Suzuki	453 533	1,0	447 922		1,3
 Toyota	1 320 454	3,0	1 323 562	-0,2	
 Volvo	450 157	1,0	444 199		1,3
 VW	9 568 633	21,5	9 423 357		1,5
Sonstige	338 411	0,8	331 248		
Insgesamt	44 403 124	100,0	43 851 230		1,3