



































## Neuzulassungen von Personenkraftwagen im August 2018 nach Marken

Marke	August 2018		Veränderung gegenüber August 2017 in %	Januar-August 2018		Veränderung gegenüber Januar-August 2017 in %	
	Anzahl	Anteil in %		Anzahl	Anteil in %	-	+
	1	2	3	4	5	6	7
 Alfa Romeo	625	0,2	+ 24,5	4 406	0,2		1,1
 Audi	28 198	8,9	+ 45,3	213 113	8,6		6,4
 BMW	19 289	6,1	+ 3,1	167 671	6,8	-2,3	
 Citroen	5 137	1,6	+ 31,0	40 381	1,6		8,7
 Dacia	9 838	3,1	+ 52,8	56 676	2,3		30,4
 DS	288	0,1	- 10,6	2 873	0,1		24,6
 Fiat	7 034	2,2	+ 14,1	60 815	2,5	-5,3	
 Ford	17 810	5,6	+ 7,4	174 320	7,0		5,6
 Honda	1 033	0,3	- 40,0	14 497	0,6		1,9
 Hyundai	10 775	3,4	+ 24,1	78 927	3,2		11,3
 Jaguar	1 201	0,4	+ 87,9	6 934	0,3		3,6
 Jeep	1 882	0,6	+ 91,1	11 592	0,5		29,8
 Kia	5 995	1,9	+ 13,1	46 140	1,9		8,0
 Land Rover	1 773	0,6	+ 1,0	13 349	0,5	-20,1	
 Lexus	203	0,1	-	1 799	0,1	-9,8	
 Mazda	5 700	1,8	+ 5,7	44 320	1,8	-0,8	
 Mercedes-Benz	23 764	7,5	- 10,9	211 755	8,6	-5,4	
 Mini	3 525	1,1	+ 11,8	32 666	1,3		7,2
 Mitsubishi	5 704	1,8	+ 62,4	35 056	1,4		9,3
 Nissan	4 525	1,4	- 24,3	38 410	1,6	-18,9	
 Opel	17 609	5,6	- 5,2	153 539	6,2	-7,3	
 Peugeot	5 372	1,7	+ 18,4	47 797	1,9		12,0
 Porsche	3 161	1,0	+ 60,8	25 083	1,0		19,4
 Renault	17 865	5,6	+ 101,9	100 157	4,0		10,3
 Seat	17 220	5,4	+ 92,7	92 697	3,7		32,7
 Skoda	17 218	5,4	+ 17,7	142 041	5,7		11,6
 Smart	3 150	1,0	+ 32,2	28 212	1,1		23,7
 Ssangyong	257	0,1	- 8,9	1 893	0,1	-14,7	
 Subaru	797	0,3	+ 74,0	5 226	0,2		6,8
 Suzuki	3 286	1,0	- 3,5	25 027	1,0	-1,8	
 Tesla	82	0,0	- 58,6	1 431	0,1	-37,0	
 Toyota	6 836	2,2	+ 13,4	58 530	2,4		7,4
 Volvo	2 779	0,9	+ 24,0	27 275	1,1		7,5
 VW	63 623	20,1	+ 46,2	491 649	19,9		15,4
Sonstige	2 851	0,9	+ 77,3	17 027	0,7		
Insgesamt	316 405	100,0	+ 24,7	2 473 284	100,0		6,4