






































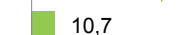




























## Neuzulassungen von Personenkraftwagen im Mai 2015 nach Marken

Marke	Mai 2015		Veränderung gegenüber Mai 2014 in %	Januar-Mai 2015		Veränderung gegenüber Januar-Mai 2014 in %	
	Anzahl	Anteil in %		Anzahl	Anteil in %	-	+
	1	2		3	4	5	6
 Alfa Romeo	261	0,1	- 9,4	1 225	0,1	-11,8	
 Audi	21 027	8,2	- 13,0	113 713	8,7	2,1	
 BMW	18 413	7,2	- 9,1	99 474	7,6	2,7	
 Chevrolet	68	0,0	- 80,8	291	0,0	-93,8	
 Citroen	4 161	1,6	- 18,4	21 486	1,6	-2,8	
 Dacia	4 064	1,6	- 17,1	19 246	1,5	-6,7	
 Fiat	7 035	2,7	- 9,8	30 875	2,4	0,5	
 Ford	16 824	6,6	- 17,5	89 196	6,8	0,3	
 Honda	1 231	0,5	- 40,6	8 398	0,6	-12,4	
 Hyundai	8 487	3,3	- 1,7	40 133	3,1	7,4	
 Jaguar	329	0,1	- 18,0	1 673	0,1	-21,5	
 Jeep	1 152	0,4	+ 52,2	5 721	0,4	79,3	
 Kia	4 360	1,7	+ 1,4	21 594	1,7	-4,0	
 Lancia	140	0,1	+ 5,3	492	0,0	-6,8	
 Land Rover	1 651	0,6	+ 19,4	7 591	0,6	11,4	
 Lexus	122	0,0	+ 56,4	689	0,1	44,1	
 Mazda	4 162	1,6	- 8,0	22 729	1,7	-3,7	
 Mercedes-Benz	23 744	9,3	- 2,4	114 267	8,8	0,6	
 Mini	3 090	1,2	+ 19,5	15 332	1,2	23,0	
 Mitsubishi	3 641	1,4	+ 83,3	14 530	1,1	73,2	
 Nissan	5 287	2,1	+ 12,9	29 430	2,3	10,7	
 Opel	16 886	6,6	- 19,7	89 620	6,9	-1,2	
 Peugeot	4 623	1,8	- 14,7	22 919	1,8	-3,7	
 Porsche	2 614	1,0	+ 6,3	12 686	1,0	21,4	
 Renault	8 267	3,2	- 6,9	42 996	3,3	-2,0	
 Seat	8 093	3,2	- 11,2	37 592	2,9	2,0	
 Skoda	15 033	5,9	- 5,4	72 908	5,6	2,2	
 Smart	3 374	1,3	+ 69,5	16 209	1,2	53,2	
 Subaru	373	0,1	- 14,1	2 918	0,2	4,4	
 Suzuki	2 008	0,8	+ 0,5	14 092	1,1	24,7	
 Toyota	5 384	2,1	- 12,0	26 285	2,0	-9,4	
 Volvo	2 767	1,1	- 9,7	13 479	1,0	6,5	
 VW	55 785	21,8	- 3,8	287 504	22,0	7,7	
Sonstige	1 929	0,8	+ 43,3	8 117	0,6		
Insgesamt	256 385	100,0	- 6,7	1 305 410	100,0	3,6	