



































## Neuzulassungen von Personenkraftwagen im März 2018 nach Marken

Marke	März 2018		Veränderung gegenüber März 2017 in %	Januar-März 2018		Veränderung gegenüber Januar-März 2017 in %	
	Anzahl	Anteil in %		Anzahl	Anteil in %	-	+
	1	2	3	4	5	6	7
 Alfa Romeo	702	0,2	+ 12,7	1 482	0,2		11,6
 Audi	25 673	7,4	- 12,8	70 215	8,0	-7,0	
 BMW	26 278	7,6	- 5,4	64 701	7,4	-1,9	
 Citroen	5 894	1,7	- 5,1	14 819	1,7		9,4
 Dacia	6 269	1,8	+ 8,9	17 064	1,9		21,5
 DS	451	0,1	- 19,3	1 111	0,1		14,2
 Fiat	10 129	2,9	+ 1,8	20 734	2,4		0,6
 Ford	26 890	7,7	- 1,2	64 535	7,3		5,8
 Honda	3 083	0,9	+ 22,4	6 818	0,8		7,1
 Hyundai	11 688	3,4	+ 10,8	27 895	3,2		15,6
 Jaguar	1 339	0,4	- 11,4	2 532	0,3	-9,7	
 Jeep	1 625	0,5	+ 9,5	3 840	0,4		14,0
 Kia	5 877	1,7	+ 2,1	15 861	1,8		11,5
 Land Rover	2 702	0,8	- 6,7	6 388	0,7		4,1
 Lexus	296	0,1	- 15,7	650	0,1	-25,2	
 Mazda	7 350	2,1	- 1,2	18 389	2,1		6,1
 Mercedes-Benz	29 583	8,5	- 5,4	77 912	8,9		0,7
 Mini	4 657	1,3	+ 4,3	11 231	1,3		9,3
 Mitsubishi	6 405	1,8	+ 42,5	13 351	1,5		21,8
 Nissan	7 786	2,2	- 8,4	17 596	2,0	-11,3	
 Opel	21 147	6,1	- 23,4	57 729	6,6	-8,2	
 Peugeot	7 092	2,0	+ 8,1	18 974	2,2		25,5
 Porsche	3 008	0,9	- 13,9	8 366	1,0		6,5
 Renault	12 804	3,7	- 16,3	32 354	3,7		1,4
 Seat	11 482	3,3	+ 4,8	26 889	3,1		14,4
 Skoda	19 567	5,6	+ 3,9	51 026	5,8		11,9
 Smart	3 652	1,1	+ 15,8	9 664	1,1		23,5
 Ssangyong	231	0,1	- 25,2	674	0,1	-23,5	
 Subaru	664	0,2	- 27,4	1 689	0,2	-18,1	
 Suzuki	3 971	1,1	+ 3,7	9 879	1,1		5,1
 Tesla	428	0,1	- 36,1	666	0,1	-34,9	
 Toyota	8 379	2,4	- 6,9	21 967	2,5		8,0
 Volvo	3 519	1,0	- 24,8	8 917	1,0	-2,4	
 VW	64 496	18,6	+ 1,8	166 666	19,0		7,2
Sonstige	2 316	0,7	+ 3,4	6 027	0,7		
Insgesamt	347 433	100,0	- 3,4	878 611	100,0		4,0