



































Neuzulassungen von Personenkraftwagen im Mai 2017 nach Marken

Marke	Mai 2017		Veränderung gegenüber Mai 2016 in %	Januar-Mai 2017		Veränderung gegenüber Januar-Mai 2016 in %	
	Anzahl	Anteil in %		Anzahl	Anteil in %	-	+
	1	2	3	4	5	6	7
 Alfa Romeo	570	0,2	+ 46,5	2 508	0,2		82,1
 Audi	27 080	8,4	+ 1,4	129 332	8,9	-1,8	
 BMW	22 610	7,0	+ 6,9	108 695	7,4		1,1
 Citroen	5 002	1,5	+ 11,9	22 883	1,6		10,3
 Dacia	6 785	2,1	+ 49,2	26 098	1,8		35,4
 DS	272	0,1	- 27,9	1 488	0,1	-29,1	
 Fiat	10 635	3,3	+ 36,5	41 820	2,9		29,4
 Ford	23 579	7,3	+ 23,0	105 983	7,3		7,6
 Honda	1 736	0,5	- 1,6	9 601	0,7	-22,8	
 Hyundai	10 142	3,1	+ 10,3	42 666	2,9		2,8
 Jaguar	935	0,3	+ 11,0	4 704	0,3		41,3
 Jeep	1 146	0,4	- 5,3	5 794	0,4		9,3
 Kia	5 918	1,8	+ 9,3	25 381	1,7		5,7
 Land Rover	2 116	0,7	+ 6,8	10 816	0,7		8,4
 Lexus	314	0,1	+ 129,2	1 399	0,1		71,2
 Mazda	5 879	1,8	+ 12,5	27 836	1,9		5,9
 Mercedes	31 392	9,7	+ 25,2	135 814	9,3		8,6
 Mini	4 466	1,4	+ 17,9	18 700	1,3		9,9
 Mitsubishi	4 756	1,5	+ 29,4	19 650	1,3		15,4
 Nissan	6 294	1,9	+ 11,1	31 001	2,1	-0,2	
 Opel	22 093	6,8	+ 3,9	104 343	7,2		1,5
 Peugeot	5 933	1,8	+ 5,9	25 883	1,8		8,1
 Porsche	3 129	1,0	+ 11,0	13 890	1,0		4,6
 Renault	11 817	3,6	+ 3,7	55 027	3,8		14,7
 Seat	9 563	3,0	+ 11,8	41 177	2,8		9,4
 Skoda	18 544	5,7	+ 14,1	79 322	5,4		3,9
 Smart	3 269	1,0	- 10,0	14 031	1,0	-8,8	
 Ssangyong	292	0,1	+ 0,3	1 402	0,1		2,9
 Subaru	585	0,2	+ 18,2	3 374	0,2		4,3
 Suzuki	3 143	1,0	+ 26,9	15 627	1,1		25,0
 Tesla	322	0,1	X	1 542	0,1		187,7
 Toyota	7 608	2,3	+ 38,2	34 573	2,4		28,5
 Volvo	3 720	1,1	+ 17,5	15 920	1,1		2,0
 VW	60 339	18,6	+ 8,8	272 321	18,7	-3,6	
Sonstige	1 968	0,6	+ 41,1	8 732	0,6		
Insgesamt	323 952	100,0	+ 12,9	1 459 333	100,0		4,7