


































Neuzulassungen von Personenkraftwagen im August 2015 nach Marken

Marke	August 2015		Veränderung gegenüber August 2014 in %	Januar-August 2015		Veränderung gegenüber Januar-August 2014 in %	
	Anzahl	Anteil in %		Anzahl	Anteil in %	-	+
	1	2	3	4	5	6	7
 Alfa Romeo	189	0,1	- 23,5	1 966	0,1	-12,2	
 Audi	17 763	7,8	+ 1,0	185 061	8,7		5,3
 BMW	18 353	8,1	+ 7,4	162 023	7,6		3,1
 Chevrolet	65	0,0	- 36,3	503	0,0	-90,4	
 Citroen	3 610	1,6	+ 4,0	35 660	1,7	-0,1	
 Dacia	3 813	1,7	- 2,2	31 893	1,5	-6,7	
 Fiat	4 905	2,2	+ 6,8	50 024	2,3		4,6
 Ford	16 154	7,1	+ 11,3	146 396	6,9		2,9
 Honda	1 545	0,7	- 21,7	12 918	0,6	-10,5	
 Hyundai	8 747	3,9	+ 10,6	68 208	3,2		5,8
 Jaguar	706	0,3	+ 215,2	3 451	0,2		8,6
 Jeep	1 263	0,6	+ 48,8	9 641	0,5		66,0
 Kia	4 538	2,0	+ 14,4	36 648	1,7		0,3
 Lancia	22	0,0	- 69,4	629	0,0	-33,8	
 Land Rover	1 154	0,5	+ 27,0	12 254	0,6		20,6
 Lexus	119	0,1	+ 77,6	1 008	0,0		36,2
 Mazda	4 472	2,0	+ 3,7	37 861	1,8		2,7
 Mercedes-Benz	21 895	9,7	+ 14,5	191 334	9,0		5,7
 Mini	2 511	1,1	+ 5,1	26 140	1,2		22,7
 Mitsubishi	2 389	1,1	+ 12,6	23 898	1,1		65,7
 Nissan	4 804	2,1	+ 21,6	46 325	2,2		13,7
 Opel	16 977	7,5	+ 13,2	151 659	7,1		2,8
 Peugeot	3 175	1,4	- 9,5	36 385	1,7	-1,1	
 Porsche	1 849	0,8	+ 23,9	20 449	1,0		22,1
 Renault	8 605	3,8	+ 26,5	70 813	3,3		2,9
 Seat	7 001	3,1	+ 0,8	63 797	3,0		4,7
 Skoda	14 001	6,2	+ 15,6	121 004	5,7		5,0
 Smart	2 597	1,1	+ 131,5	25 402	1,2		64,7
 Subaru	424	0,2	+ 2,4	4 238	0,2		4,8
 Suzuki	2 414	1,1	+ 25,6	21 318	1,0		19,5
 Toyota	4 672	2,1	- 12,3	42 617	2,0	-7,3	
 Volvo	2 262	1,0	+ 13,6	22 719	1,1		11,2
 VW	42 022	18,6	- 8,8	458 282	21,5		6,4
Sonstige	1 298	0,6	+ 30,8	12 935	0,6		
Insgesamt	226 314	100,0	+ 6,2	2 135 459	100,0		5,6