



































Neuzulassungen von Personenkraftwagen im August 2019 nach Marken

Marke	August 2019		Veränderung gegenüber August 2018 in %	Januar-August 2019		Veränderung gegenüber Januar-August 2018 in %	
	Anzahl	Anteil in %		Anzahl	Anteil in %	-	+
	1	2	3	4	5	6	7
 Alfa Romeo	343	0,1	- 45,1	2 720	0,1	-38,3	
 Audi	25 227	8,0	- 10,5	202 627	8,1	-4,9	
 BMW	18 708	6,0	- 3,0	182 625	7,3		8,9
 Citroen	5 763	1,8	+ 12,2	44 026	1,8		9,0
 Dacia	11 888	3,8	+ 20,8	60 915	2,4		7,5
 DS	218	0,1	- 24,3	1 947	0,1	-32,2	
 Fiat	7 546	2,4	+ 7,3	64 682	2,6		6,4
 Ford	22 713	7,2	+ 27,5	192 471	7,7		10,4
 Honda	1 045	0,3	+ 1,2	10 377	0,4	-28,4	
 Hyundai	12 977	4,1	+ 20,4	86 389	3,5		9,5
 Jaguar	962	0,3	- 19,9	6 339	0,3	-8,6	
 Jeep	1 425	0,5	- 24,3	11 054	0,4	-4,6	
 Kia	6 155	2,0	+ 2,7	47 529	1,9		3,0
 Land Rover	1 679	0,5	- 5,3	12 463	0,5	-6,6	
 Lexus	268	0,1	+ 32,0	2 387	0,1		32,7
 Mazda	4 801	1,5	- 15,8	45 360	1,8		2,3
 Mercedes-Benz	28 990	9,2	+ 22,0	221 240	8,9		4,5
 Mini	3 940	1,3	+ 11,8	31 748	1,3	-2,8	
 Mitsubishi	3 985	1,3	- 30,1	36 013	1,4		2,7
 Nissan	2 601	0,8	- 42,5	25 754	1,0	-32,9	
 Opel	17 871	5,7	+ 1,5	156 739	6,3		2,1
 Peugeot	6 333	2,0	+ 17,9	50 773	2,0		6,2
 Porsche	3 392	1,1	+ 7,3	20 573	0,8	-18,0	
 Renault	13 098	4,2	- 26,7	91 699	3,7	-8,4	
 Seat	18 228	5,8	+ 5,9	102 312	4,1		10,4
 Skoda	19 598	6,2	+ 13,8	147 381	5,9		3,8
 Smart	4 778	1,5	+ 51,7	32 080	1,3		13,7
 Ssangyong	300	0,1	+ 16,7	1 736	0,1	-8,3	
 Subaru	462	0,1	- 42,0	4 055	0,2	-22,4	
 Suzuki	2 847	0,9	- 13,4	25 512	1,0		1,9
 Tesla	514	0,2	X	7 330	0,3		412,2
 Toyota	6 583	2,1	- 3,7	58 418	2,3	-0,2	
 Volvo	2 995	1,0	+ 7,8	34 357	1,4		26,0
 VW	52 754	16,8	- 17,1	458 731	18,4	-6,7	
Sonstige	2 761	0,9	- 3,2	15 174	0,6		
Insgesamt	313 748	100,0	- 0,8	2 495 536	100,0		0,9