


































## Neuzulassungen von Personenkraftwagen im Mai 2014 nach Marken

Marke	Mai 2014		Veränderung gegenüber Mai 2013 in %	Januar-Mai 2014		Veränderung gegenüber Januar-Mai 2013 in %	
	Anzahl	Anteil in %		Anzahl	Anteil in %	-	+
	1	2	3	4	5	6	7
 Alfa Romeo	288	0,1	+ 6,3	1 389	0,1	-8,8	
 Audi	24 163	8,8	+ 5,1	111 411	8,8	6,5	
 BMW	20 248	7,4	- 4,8	96 835	7,7	-0,7	
 Chevrolet	354	0,1	- 84,6	4 714	0,4	-56,3	
 Citroen	5 098	1,9	+ 22,2	22 114	1,8	3,7	
 Dacia	4 903	1,8	+ 16,9	20 618	1,6	9,7	
 Fiat	7 798	2,8	+ 9,6	30 713	2,4	-2,2	
 Ford	20 399	7,4	+ 4,3	88 900	7,1	13,6	
 Honda	2 071	0,8	- 2,4	9 584	0,8	-5,7	
 Hyundai	8 632	3,1	+ 7,0	37 377	3,0	-7,5	
 Jaguar	401	0,1	+ 8,4	2 130	0,2	15,9	
 Jeep	757	0,3	+ 84,6	3 191	0,3	25,8	
 Kia	4 299	1,6	- 14,7	22 495	1,8	-5,1	
 Lancia	133	0,0	- 4,3	528	0,0	-18,6	
 Land Rover	1 383	0,5	+ 15,0	6 815	0,5	15,2	
 Lexus	78	0,0	- 36,1	478	0,0	-21,9	
 Mazda	4 523	1,6	+ 26,7	23 608	1,9	26,5	
 Mercedes-Benz	24 327	8,9	- 0,5	113 557	9,0	-0,9	
 Mini	2 585	0,9	- 15,8	12 462	1,0	-11,3	
 Mitsubishi	1 986	0,7	- 3,4	8 388	0,7	-12,3	
 Nissan	4 682	1,7	+ 36,6	26 589	2,1	26,3	
 Opel	21 026	7,7	+ 9,0	90 732	7,2	6,0	
 Peugeot	5 422	2,0	+ 0,8	23 803	1,9	5,5	
 Porsche	2 458	0,9	+ 11,0	10 452	0,8	7,0	
 Renault	8 883	3,2	+ 32,5	43 889	3,5	4,6	
 Seat	9 111	3,3	+ 15,9	36 850	2,9	9,5	
 Skoda	15 884	5,8	+ 22,6	71 347	5,7	16,7	
 Smart	1 990	0,7	- 12,3	10 581	0,8	-16,8	
 Subaru	434	0,2	- 27,8	2 796	0,2	-30,4	
 Suzuki	1 999	0,7	- 16,7	11 304	0,9	9,5	
 Toyota	6 121	2,2	+ 9,1	29 016	2,3	-1,3	
 Volvo	3 063	1,1	+ 29,6	12 658	1,0	9,6	
 VW	57 959	21,1	+ 2,4	267 050	21,2	1,3	
Sonstige	1 346	0,5	+ 16,1	6 280	0,5		
Insgesamt	274 804	100,0	+ 5,2	1 260 654	100,0		3,4