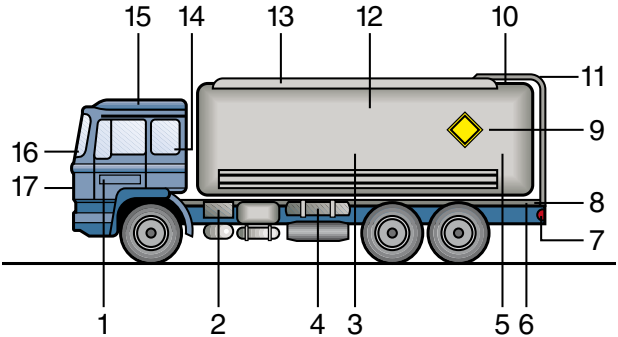




Eine der wichtigsten Maßnahmen zur Anhebung der Betriebs- und Verkehrssicherheit ist die Abfahrtskontrolle.



Die folgenden Punkte überschneiden sich nur zu einem kleinen Teil mit der „Checkliste: Bevor Sie abfahren“ in Kapitel 4.1. Als Tkw-Fahrer sollten Sie beide Listen unbedingt beachten.



Checkliste: Abfahrtskontrolle Tankwagen

| Nr. | Prüfpunkt | 👍 | 👎 | — |
|-----|---|---|---|---|
| 1. | Begleitpapiere | | | |
| | ▶ Zulassungsbescheinigung vorhanden und gültig? | — | — | — |
| | ▶ Beförderungspapier vorhanden? Alle Einträge vorhanden? | — | — | — |
| | ▶ Schriftliche Weisungen (Unfallmerkblatt) vorhanden? | — | — | — |
| | ▶ ADR-Schulungsbescheinigung für Fahrer vorhanden und gültig? | — | — | — |
| | ▶ sonstige Papiere vollständig und gültig? | — | — | — |
| 2. | Batterie | | | |
| | ▶ Trennschalter funktionsfähig? | — | — | — |
| 3. | Zusätzliche Angaben am Tankfahrzeug | | | |
| | ▶ Nach den Beförderungsvorschriften müssen folgende Zusatzangaben auf dem Tankfahrzeug angebracht sein: | | | |
| | – Betreiber/Fahrzeughalter | — | — | — |
| | – Leermasse | — | — | — |
| | – höchstzulässige Gesamtmasse | — | — | — |



| Nr. | Prüfpunkt |  |  | — |
|-----|---|---|---|---|
| 4. | Armaturenschrank | | | |
| | ‣ Klappe/Klappen geschlossen? | — | — | — |
| | ‣ Ablauf geschlossen? Verschlusskappen vorhanden? | — | — | — |
| | ‣ Sind Undichtigkeiten festzustellen? Explosionsgefahr bei Benzintansporten! | — | — | — |
| | ‣ Bei Benzin: keine losen, funkenerzeugenden Gegenstände im Armaturenschrank? | — | — | — |
| | ‣ Ladegut in der Wanne des Armaturenschranks? | — | — | — |
| 5. | Tank | | | |
| | ‣ Dicht verschlossen? (Auch wenn Tank leer und ungereinigt. Bei druckentleertem Chemiefahrzeug muss der Tank vor Fahrtantritt drucklos sein.) | — | — | — |
| | ‣ Außen Gefahrgut? (In der Domwanne, am Auffangbehälter außen?) | — | — | — |
| 6. | Schläuche | | | |
| | ‣ Unbeschädigt? | — | — | — |
| | ‣ Sicher verstaut? | — | — | — |
| | ‣ Schlauchkupplungen ohne Schäden? | — | — | — |
| 7. | Fahrzeugelektrik | | | |
| | ‣ Schäden an der Verkabelung? | — | — | — |
| | ‣ Schäden an den Beleuchtungseinrichtungen? | — | — | — |
| 8. | Schlauchkästen | | | |
| | ‣ Verschlossen? | — | — | — |
| | ‣ Ablaufverschlüsse geschlossen? | — | — | — |
| 9. | Kennzeichnung | | | |
| | ‣ Gefahrzettel links, rechts und hinten an Tanks bzw. Fahrzeugen: Seitenlänge 250 x 250 mm, Anzahl ausreichend? | — | — | — |
| | ‣ Warntafeln offen oder abgedeckt? | — | — | — |
| 10. | Domwanne | | | |
| | ‣ Domwannenentwässerung während Beladung und Beförderung verschlossen? (Angesammeltes Regenwasser aus der Domwanne entfernen!) | — | — | — |
| 11. | Geländer | | | |
| | ‣ Eingeklappt und gesichert? | — | — | — |
| 12. | Füllungsgrad | | | |
| | ‣ Maximal zulässiger Füllungsgrad eingehalten? | — | — | — |
| | Wenn der Tankkammerinhalt bei der Beförderung flüssiger Stoffe größer als 7500 l ist und keine Schwallwand eingebaut ist, darf die Kammer höchstens zu 20 % oder muss über 80 % befüllt sein! Sind Kammer teilweise befüllt, so tritt bei Teilbefüllungen um 75 % sehr hoher Längs- und/oder Querschwall auf! | | | |



| Nr. | Prüfpunkt | 👍 | 👎 | - |
|-----|---|---|---|---|
| 13. | Flammendurchschlagsicherung <ul style="list-style-type: none">▶ Siebe sauber? (Sonst erhöhte Auslaufzeiten der Tankkammer und Gefahr der Tankbeschädigung [Implosion] durch Unterdruck!)▶ Abdeckhauben unbeschädigt?▶ Gaspendelleitung muss mitgeführt werden!▶ Bei Bottom-Loading-Tanks Gaspendelanschluss-öffnung sichern (Verschlusskappe o.ä.)! | — | — | — |
| 14. | Schutzausrüstung <ul style="list-style-type: none">▶ Vollständig und funktionsfähig?▶ Mindestens 1 Unterlegkeil je nach Fahrzeug (nach StVO evtl. mehr)▶ 2 selbststehende Warnzeichen,▶ Augenspülflüssigkeit,▶ Fluchtfilter bei giftigen Stoffen für jedes Mitglied der Fahrzeugbesatzung <ul style="list-style-type: none">▶ geeignete Warnkleidung,▶ Handlampe,▶ Schutzhandschuhe,▶ Augenschutz (Schutzbrille), | — | — | — |
| 15. | Sonstige Ausrüstungen <ul style="list-style-type: none">▶ 2 Feuerlöscher▶ Schaufel▶ Kanalisationsabdeckung▶ Auffangbehälter | — | — | — |
| 16. | Bedienungsschalter für Trennschalter (nur Benzin und ähnliche Stoffe sowie brennbare Gase) <ul style="list-style-type: none">▶ Funktionsfähig?▶ Gekennzeichnet (im Fahrerhaus) | — | — | — |
| 17. | Orangefarbene Tafeln (Warntafeln) <ul style="list-style-type: none">▶ Sichtbar, nicht durch Anbauteile verdeckt?▶ Gefahrunummer und UN-Nummer korrekt? Allgemein gilt: Rauchverbot! <ul style="list-style-type: none">▶ Bei Ladearbeiten ist das Rauchen in der Nähe der Fahrzeuge und in den Fahrzeugen nach dem Gefahrtransportrecht untersagt. Dies gilt auch für elektronische Zigaretten und ähnliche Geräte. | — | — | — |