


































## Neuzulassungen von Personenkraftwagen im September 2014 nach Marken

Marke	September 2014		Veränderung gegenüber September 2013 in %	Januar-September 2014		Veränderung gegenüber Januar-September 2013 in %	
	Anzahl	Anteil in %		Anzahl	Anteil in %	-	+
	1	2		4	5	6	7
 Alfa Romeo	249	0,1	- 14,4	2 487	0,1	-7,7	
 Audi	21 436	8,2	+ 10,4	197 211	8,6		3,2
 BMW	21 459	8,3	+ 2,0	178 643	7,8		1,6
 Chevrolet	124	0,0	- 93,9	5 358	0,2	-73,7	
 Citroen	4 505	1,7	+ 6,6	40 207	1,8		5,8
 Dacia	3 308	1,3	+ 22,9	37 497	1,6		8,8
 Fiat	5 122	2,0	+ 4,4	52 953	2,3	-0,3	
 Ford	16 597	6,4	+ 2,8	158 803	7,0		8,6
 Honda	2 214	0,9	+ 15,6	16 654	0,7	-6,8	
 Hyundai	10 228	3,9	+ 3,8	74 723	3,3	-2,2	
 Jaguar	317	0,1	- 19,7	3 496	0,2		6,3
 Jeep	1 002	0,4	+ 49,8	6 809	0,3		40,2
 Kia	4 556	1,8	+ 10,6	41 103	1,8	-5,1	
 Lancia	86	0,0	- 33,8	1 036	0,0	-14,2	
 Land Rover	1 046	0,4	+ 1,6	11 211	0,5		18,4
 Lexus	127	0,0	- 1,6	867	0,0	-23,3	
 Mazda	5 381	2,1	+ 29,3	42 264	1,9		21,5
 Mercedes-Benz	22 623	8,7	- 0,9	203 558	8,9	-4,0	
 Mini	3 157	1,2	+ 18,8	24 468	1,1	-7,8	
 Mitsubishi	2 849	1,1	+ 35,7	17 272	0,8		5,1
 Nissan	5 972	2,3	+ 11,5	46 729	2,0		16,8
 Opel	19 759	7,6	+ 2,7	167 294	7,3		6,4
 Peugeot	4 644	1,8	- 7,1	41 423	1,8	-0,9	
 Porsche	1 611	0,6	+ 0,1	18 354	0,8		12,1
 Renault	7 982	3,1	+ 12,2	76 773	3,4		5,6
 Seat	7 659	2,9	+ 19,2	68 620	3,0		10,9
 Skoda	16 218	6,2	+ 0,5	131 446	5,8		13,1
 Smart	1 144	0,4	- 33,2	16 565	0,7	-16,1	
 Subaru	716	0,3	- 14,4	4 758	0,2	-26,6	
 Suzuki	2 353	0,9	+ 2,0	20 185	0,9		3,1
 Toyota	6 758	2,6	- 1,7	52 737	2,3	-4,4	
 Volvo	2 827	1,1	+ 8,6	23 258	1,0		11,9
 VW	54 939	21,1	+ 9,3	485 801	21,3		3,2
Sonstige	1 094	0,4	+ 11,4	11 108	0,5		
Insgesamt	260 062	100,0	+ 5,2	2 281 671	100,0		2,9