




























































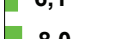









## Neuzulassungen von Personenkraftwagen im November 2016 nach Marken

Marke	November 2016		Veränderung gegenüber November 2015 in %	Januar-November 2016		Veränderung gegenüber Januar-November 2015 in %	
	Anzahl	Anteil in %		Anzahl	Anteil in %	-	+
	1	2	3	4	5	6	7
 Alfa Romeo	403	0,1	+ 79,9	3 822	0,1		 47,5
 Audi	20 483	7,4	- 5,9	271 459	8,8		 7,4
 BMW	22 306	8,1	+ 7,9	239 498	7,7		 6,0
 Citroen	3 658	1,3	+ 9,6	45 447	1,5		 5,6
 Dacia	3 818	1,4	+ 3,0	44 590	1,4		 6,3
 DS	390	0,1	- 14,3	4 097	0,1	-18,4	
 Fiat	5 220	1,9	+ 2,4	72 338	2,3		 9,8
 Ford	18 715	6,8	- 5,3	221 035	7,1		 7,9
 Honda	1 827	0,7	- 11,4	23 715	0,8		 24,3
 Hyundai	8 604	3,1	- 4,0	98 889	3,2	-0,1	
 Jaguar	734	0,3	+ 114,6	8 156	0,3		 76,1
 Jeep	1 107	0,4	- 20,8	13 658	0,4	-1,3	
 Kia	4 361	1,6	- 5,7	55 800	1,8		 8,9
 Land Rover	1 869	0,7	+ 9,8	20 761	0,7		 25,4
 Lexus	206	0,1	+ 50,4	2 107	0,1		 43,3
 Mazda	4 135	1,5	- 18,7	58 697	1,9		 7,4
 Mercedes-Benz	28 514	10,3	+ 6,4	289 249	9,3		 8,6
 Mini	3 368	1,2	+ 3,6	40 334	1,3		 11,1
 Mitsubishi	3 114	1,1	+ 3,7	34 806	1,1		 7,4
 Nissan	5 523	2,0	+ 7,1	67 653	2,2		 5,4
 Opel	19 324	7,0	+ 2,0	224 644	7,3		 6,7
 Peugeot	5 009	1,8	+ 16,2	52 757	1,7		 4,6
 Porsche	2 423	0,9	+ 23,7	27 752	0,9		 2,1
 Renault	13 011	4,7	+ 17,0	111 077	3,6		 13,2
 Seat	10 043	3,6	+ 33,3	89 401	2,9		 2,3
 Skoda	15 801	5,7	- 1,4	170 744	5,5		 1,9
 Smart	3 263	1,2	+ 7,4	33 649	1,1	-3,9	
 Ssangyong	230	0,1	- 2,1	3 174	0,1		 36,8
 Subaru	524	0,2	+ 9,6	6 525	0,2		 5,9
 Suzuki	2 887	1,0	+ 28,9	28 876	0,9		 1,7
 Tesla	132	0,0	- 2,9	1 637	0,1		 21,4
 Toyota	6 636	2,4	- 5,8	64 739	2,1		 6,1
 Volvo	3 581	1,3	+ 20,3	34 728	1,1		 8,0
 VW	53 820	19,5	- 7,1	613 264	19,8	-3,4	
Sonstige	1 528	0,6	+ 72,5	15 996	0,5		
Insgesamt	276 567	100,0	+ 1,5	3 095 074	100,0		 4,6