


































Neuzulassungen von Personenkraftwagen im Mai 2012 nach Marken

Marke	Mai 2012		Veränderung gegenüber Mai 2011 in %	Januar-Mai 2012		Veränderung gegenüber Januar-Mai 2011 in %	
	Anzahl	Anteil in %		Anzahl	Anteil in %	-	+
	1	2		3	4	5	6
 Alfa Romeo	736	0,3	- 28,5	3 661	0,3	-25,7	
 Audi	25 443	8,8	+ 5,8	109 087	8,2		6,8
 BMW, Mini	27 786	9,6	- 5,3	121 171	9,1		1,1
 Chevrolet	2 872	1,0	- 16,0	12 689	0,9		9,1
 Chrysler, Jeep, Dodge	650	0,2	+ 54,4	2 856	0,2		36,6
 Citroen	6 217	2,1	- 20,8	28 974	2,2	-3,9	
 Daihatsu	77	0,0	- 80,4	466	0,0	-72,6	
 Fiat	8 045	2,8	- 19,0	33 365	2,5	-8,7	
 Ford	19 746	6,8	- 7,5	93 284	7,0	-3,5	
 Honda	2 647	0,9	+ 52,1	10 269	0,8	-20,3	
 Hyundai	8 198	2,8	+ 4,4	42 782	3,2		13,7
 Jaguar	174	0,1	- 36,5	1 266	0,1		4,3
 Kia	5 049	1,7	+ 38,7	22 779	1,7		53,2
 Lancia	297	0,1	+ 312,5	1 617	0,1		234,8
 Land Rover	916	0,3	+ 35,9	4 820	0,4		77,3
 Mazda	2 066	0,7	- 38,8	18 376	1,4	-7,8	
 Mercedes-Benz	26 727	9,2	- 0,1	118 116	8,8		6,5
 Mitsubishi	2 395	0,8	- 14,9	11 282	0,8	-20,5	
 Nissan, Infiniti	5 088	1,8	- 14,5	28 740	2,1	-8,4	
 Opel	23 043	7,9	- 11,0	96 402	7,2	-9,6	
 Peugeot	7 520	2,6	- 17,1	33 294	2,5	-8,0	
 Porsche	2 088	0,7	+ 12,3	9 476	0,7		22,8
 Renault, Dacia	12 554	4,3	- 7,3	63 504	4,7	-5,5	
 Seat	6 159	2,1	+ 16,3	25 642	1,9		6,7
 Skoda	13 894	4,8	- 2,2	62 076	4,6		3,2
 Smart	2 621	0,9	- 17,5	13 254	1,0	-0,9	
 Subaru	622	0,2	+ 63,7	3 821	0,3		7,8
 Suzuki	2 658	0,9	- 8,1	13 844	1,0	-7,6	
 Toyota, Lexus	7 147	2,5	+ 20,5	35 877	2,7		2,4
 Volvo	2 776	1,0	- 8,5	14 359	1,1	-2,2	
 VW	62 964	21,7	- 6,9	296 938	22,2		0,6
Sonstige	802	0,3	+ 10,2	3 592	0,3		
Insgesamt	289 977	100,0	- 4,8	1 337 679	100,0		0,3