


































Neuzulassungen von Personenkraftwagen im November 2012 nach Marken

Marke	November 2012		Veränderung gegenüber November 2011 in %	Januar-November 2012		Veränderung gegenüber Januar-November 2011 in %	
	Anzahl	Anteil in %		Anzahl	Anteil in %	-	+
	1	2		3	4	5	6
 Alfa Romeo	472	0,2	- 27,6	7 087	0,2	-28,1	
 Audi	25 599	9,9	+ 2,1	251 154	8,7		8,4
 BMW, Mini	25 271	9,7	- 1,6	258 914	9,0	-4,1	
 Chevrolet	2 051	0,8	+ 14,3	26 522	0,9	-2,1	
 Chrysler, Jeep, Dodge	588	0,2	+ 32,7	6 552	0,2		36,2
 Citroen	4 027	1,5	- 28,0	57 916	2,0	-7,6	
 Daihatsu	167	0,1	- 29,5	1 176	0,0	-64,5	
 Fiat	5 380	2,1	+ 6,4	68 336	2,4	-9,3	
 Ford	16 420	6,3	- 16,8	194 929	6,8	-8,7	
 Honda	1 589	0,6	- 29,8	24 680	0,9	-7,0	
 Hyundai	7 640	2,9	+ 4,9	91 644	3,2		14,0
 Jaguar	297	0,1	+ 38,1	2 954	0,1		6,5
 Kia	4 147	1,6	- 4,1	50 800	1,8		35,1
 Lancia	156	0,1	- 62,9	2 834	0,1		48,1
 Land Rover	1 003	0,4	+ 34,6	10 238	0,4		73,7
 Mazda	3 177	1,2	+ 35,6	37 433	1,3	-4,4	
 Mercedes	26 399	10,2	- 2,0	262 990	9,1		0,3
 Mitsubishi	1 698	0,7	- 27,3	22 049	0,8	-21,9	
 Nissan, Infiniti	3 973	1,5	- 24,0	58 859	2,0	-10,6	
 Opel	17 593	6,8	- 16,5	201 295	7,0	-13,7	
 Peugeot	4 581	1,8	- 17,9	67 401	2,3	-13,3	
 Porsche	1 497	0,6	+ 8,2	19 178	0,7		10,2
 Renault, Dacia	13 501	5,2	- 15,1	140 512	4,9	-6,0	
 Seat	6 887	2,7	+ 54,8	62 612	2,2		14,2
 Skoda	11 047	4,3	- 0,1	135 842	4,7		3,0
 Smart	2 054	0,8	- 17,9	26 773	0,9	-3,6	
 Subaru	755	0,3	+ 50,4	8 294	0,3		41,6
 Suzuki	2 214	0,9	- 35,4	28 914	1,0	-7,0	
 Toyota, Lexus	6 798	2,6	+ 1,5	77 208	2,7		3,5
 Volvo	2 794	1,1	- 12,1	30 746	1,1	-0,9	
 VW	59 542	22,9	+ 5,5	635 175	22,1	-0,4	
Sonstige	529	0,2	- 5,5	7 156	0,2		
Insgesamt	259 846	100,0	- 3,5	2 878 173	100,0	-1,7	