

































Neuzulassungen von Personenkraftwagen im August 2010 nach Marken

Marke	August 2010		Veränderung gegenüber August 2009 in %	Januar-August 2010		Veränderung gegenüber Januar-August 2009 in %	
	Anzahl	Anteil in %		Anzahl	Anteil in %	-	+
	1	2		4	5	6	7
 Alfa Romeo	802	0,4	- 20,5	5 130	0,3	-42,4	
 Audi	15 766	7,8	+ 4,7	144 365	7,6	-10,4	
 BMW, Mini	14 498	7,2	- 21,9	173 259	9,1	-2,6	
 Chevrolet	2 079	1,0	- 22,2	13 944	0,7	-39,4	
 Chrysler, Jeep, Dodge	437	0,2	- 20,4	4 299	0,2	-25,5	
 Citroen	5 179	2,6	- 48,7	46 563	2,4	-37,5	
 Daihatsu	460	0,2	- 41,1	3 439	0,2	-59,7	
 Fiat	5 638	2,8	- 44,8	55 865	2,9	-55,9	
 Ford	13 332	6,6	- 29,2	130 944	6,9	-35,0	
 Honda	2 317	1,2	- 33,2	21 278	1,1	-34,9	
 Hyundai	6 448	3,2	- 0,7	48 380	2,5	-29,9	
 Jaguar	305	0,2	+ 43,9	2 105	0,1		10,1
 Kia	3 318	1,7	- 28,0	23 805	1,2	-42,4	
 Lada	158	0,1	- 61,7	1 453	0,1	-59,4	
 Lancia	118	0,1	- 50,6	1 028	0,1	-61,3	
 Land Rover	587	0,3	+ 63,1	4 418	0,2		35,9
 Mazda	3 302	1,6	- 32,4	31 005	1,6	-28,2	
 Mercedes	15 660	7,8	- 3,1	176 621	9,3	-4,1	
 Mitsubishi	2 269	1,1	+ 30,9	14 637	0,8	-40,1	
 Nissan, Infiniti	4 345	2,2	- 30,0	40 218	2,1		9,7
 Opel	15 660	7,8	- 27,3	147 024	7,7	-39,1	
 Peugeot	5 413	2,7	- 51,2	58 082	3,0	-41,1	
 Porsche	811	0,4	+ 64,2	10 543	0,6	-5,0	
 Renault, Dacia	12 040	6,0	- 34,6	102 836	5,4	-34,6	
 Seat	4 104	2,0	- 21,5	33 435	1,8	-36,8	
 Skoda	10 182	5,1	- 23,5	85 405	4,5	-36,3	
 Smart	2 021	1,0	- 15,7	18 932	1,0	-19,5	
 Subaru	625	0,3	+ 13,2	4 304	0,2	-33,8	
 Suzuki	2 414	1,2	- 59,0	20 921	1,1	-53,8	
 Toyota, Lexus	6 540	3,3	- 34,5	48 477	2,5	-51,9	
 Volvo	909	0,5	- 22,6	15 444	0,8	-13,5	
 VW	42 702	21,3	- 31,3	414 516	21,7	-24,5	
Sonstige	446	0,2	0	4 429	0,2		
Insgesamt	200 885	100,0	- 27,0	1 907 104	100,0	-28,7	