





































Neuzulassungen von Personenkraftwagen im Juni 2009 nach Marken

Marke	Juni 2009		Veränd. in % gegenüber Juni 2008	Januar-Juni 2009		Veränderung in % gegenüber Januar-Juni 2008	
	Anzahl	Anteil in %		Anzahl	Anteil in %	-	+
	1	2		3	4	5	6
 Alfa Romeo	1 478	0,3	+ 86,1	6 639	0,3		111,5
 Audi	27 679	6,5	+ 18,5	125 157	6,1	1,4	
 BMW, Mini	30 030	7,0	+ 15,4	136 751	6,6	-8,8	
 Chevrolet	3 696	0,9	+ 67,1	17 258	0,8		47,0
 Chrysler, Jeep, Dodge	846	0,2	- 49,7	4 546	0,2	-46,0	
 Citroen	12 191	2,9	+ 78,2	53 327	2,6		39,8
 Daihatsu	802	0,2	- 55,0	6 652	0,3	-21,0	
 Fiat	17 323	4,1	+ 82,0	102 487	5,0		106,9
 Ford	30 868	7,2	+ 40,9	154 556	7,5		44,0
 General Motors	51	0,0	.	986	0,0	-50,1	
 Honda	3 773	0,9	+ 1,6	26 017	1,3		21,3
 Hyundai	8 329	2,0	+ 72,1	55 676	2,7		130,8
 Jaguar	401	0,1	- 8,2	1 477	0,1	-29,7	
 Kia	6 203	1,5	+ 86,1	31 938	1,6		73,5
 Lada	546	0,1	+ 193,5	2 704	0,1		138,2
 Lancia	382	0,1	+ 49,8	2 095	0,1		17,0
 Land Rover	606	0,1	- 23,9	2 534	0,1	-40,6	
 Mazda	5 910	1,4	- 0,1	33 768	1,6	-0,6	
 Mercedes	33 704	7,9	+ 7,5	145 463	7,1	-15,9	
 Mitsubishi	3 398	0,8	+ 53,8	20 405	1,0		49,4
 Nissan, Infiniti	5 534	1,3	+ 17,0	23 483	1,1	-7,2	
 Opel	40 459	9,5	+ 56,1	187 114	9,1		29,8
 Peugeot	13 631	3,2	+ 43,7	74 602	3,6		44,7
 Porsche	1 661	0,4	+ 5,3	8 549	0,4	-12,0	
 Renault, Dacia	27 613	6,5	+ 96,9	115 961	5,6		47,6
 Saab	118	0,0	- 72,4	834	0,0	-62,8	
 Seat	8 571	2,0	+ 95,9	40 937	2,0		56,1
 Skoda	20 469	4,8	+ 52,6	105 342	5,1		63,1
 Smart	3 512	0,8	+ 6,5	18 474	0,9		7,7
 Subaru	1 012	0,2	+ 5,7	5 194	0,3		8,3
 Suzuki	5 360	1,3	+ 64,3	33 877	1,6		74,1
 Toyota, Lexus	13 386	3,1	+ 24,8	78 469	3,8		42,3
 Volvo	4 022	0,9	+ 46,9	14 561	0,7	-6,5	
 VW	93 118	21,8	+ 52,1	418 870	20,3		31,2
Sonstige	429	0,1	- 16,5	2 702	0,1		
Insgesamt	427 111	100,0	+ 40,5	2 059 405	100,0		26,1