

































Neuzulassungen von Personenkraftwagen im Oktober 2010 nach Marken

Marke	Oktober 2010		Veränderung gegenüber Oktober 2009 in %	Januar-Oktober 2010		Veränderung gegenüber Januar-Oktober 2009 in %	
	Anzahl	Anteil in %		Anzahl	Anteil in %	-	+
	1	2		3	4	5	6
 Alfa Romeo	963	0,4	- 5,4	6 958	0,3	-36,3	
 Audi	21 887	8,5	+ 8,5	183 298	7,6	-6,7	
 BMW, Mini	23 215	9,0	+ 4,8	218 130	9,0	-0,1	
 Chevrolet	2 654	1,0	+ 14,9	19 402	0,8	-30,4	
 Chrysler, Jeep, Dodge	422	0,2	- 19,6	5 184	0,2	-23,9	
 Citroen	6 564	2,6	- 15,2	58 631	2,4	-34,5	
 Daihatsu	433	0,2	- 7,9	4 323	0,2	-55,3	
 Fiat	5 892	2,3	- 47,8	68 278	2,8	-54,4	
 Ford	18 664	7,3	- 27,8	166 852	6,9	-34,0	
 Honda	2 205	0,9	- 35,2	25 886	1,1	-36,6	
 Hyundai	6 085	2,4	+ 18,2	60 959	2,5	-25,1	
 Jaguar	261	0,1	+ 32,5	2 579	0,1		11,0
 Kia	3 682	1,4	+ 10,8	30 768	1,3	-36,4	
 Lada	191	0,1	- 27,7	1 822	0,1	-57,1	
 Lancia	94	0,0	.	1 220	0,1	-61,6	
 Land Rover	521	0,2	+ 76,0	5 541	0,2		36,5
 Mazda	3 664	1,4	- 9,0	39 830	1,6	-26,1	
 Mercedes	28 537	11,1	+ 10,7	233 248	9,6	-1,7	
 Mitsubishi	2 057	0,8	+ 80,6	19 951	0,8	-28,0	
 Nissan, Infiniti	5 422	2,1	- 31,1	50 942	2,1		0,6
 Opel	18 159	7,1	- 37,8	187 969	7,8	-37,1	
 Peugeot	7 048	2,7	- 24,6	72 115	3,0	-38,2	
 Porsche	1 426	0,6	+ 22,5	13 178	0,5	-1,0	
 Renault, Dacia	14 484	5,6	- 36,1	128 597	5,3	-34,5	
 Seat	3 933	1,5	- 29,5	41 367	1,7	-33,5	
 Skoda	10 211	4,0	- 44,8	109 310	4,5	-36,3	
 Smart	2 529	1,0	- 11,6	24 182	1,0	-16,0	
 Subaru	565	0,2	+ 44,5	5 461	0,2	-29,8	
 Suzuki	3 143	1,2	- 22,9	26 877	1,1	-50,6	
 Toyota, Lexus	7 057	2,7	- 31,4	63 745	2,6	-48,1	
 Volvo	2 386	0,9	+ 39,9	20 245	0,8	-8,0	
 VW	52 009	20,3	- 27,5	521 391	21,5	-24,9	
Sonstige	412	0,2	+ 7,9	5 388	0,2		
Insgesamt	256 775	100,0	- 20,0	2 423 627	100,0	-26,8	