









































Bestand an Personenkraftwagen am 1. Januar 2012 gegenüber 1. Januar 2011 nach Marken

Marke	1. Januar 2012		1. Januar 2011	Veränderung gegenüber 1. Januar 2011 in %	
	Anzahl	Anteil in %		-	+
	1	2	3	4	5
 Alfa Romeo	165.847	0,4	165.915	-0,0	
 Audi	2.728.221	6,4	2.660.317		2,6
 BMW, Mini	3.044.585	7,1	2.936.552		3,7
 Chevrolet	230.432	0,5	213.316		8,0
 Chrysler, Jeep, Dodge	179.779	0,4	184.818	-2,7	
 Citroen	782.226	1,8	763.682		2,4
 Daihatsu	135.303	0,3	140.994	-4,0	
 Ferrari	6.657	0,0	6.204		7,3
 Fiat	1.196.321	2,8	1.191.147		0,4
 Ford	3.434.665	8,0	3.455.666	-0,6	
 General Motors	37.286	0,1	36.514		2,1
 Honda	518.732	1,2	521.573	-0,5	
 Hyundai	615.888	1,4	546.928		12,6
 Jaguar	50.694	0,1	49.359		2,7
 Kia	396.614	0,9	371.870		6,7
 Lada	23.730	0,1	23.014		3,1
 Lancia	53.209	0,1	55.969	-4,9	
 Land Rover	64.275	0,1	62.317		3,1
 Maserati	3.980	0,0	3.830		3,9
 Mazda	917.720	2,1	939.646	-2,3	
 Mercedes	3.986.528	9,3	3.922.560		1,6
 MG Rover, Austin	84.567	0,2	91.194	-7,3	
 Mitsubishi	496.599	1,2	503.509	-1,4	
 Nissan, Infiniti	842.543	2,0	837.704		0,6
 Opel	5.199.571	12,1	5.266.505	-1,3	
 Peugeot	1.269.709	3,0	1.259.716		0,8
 Porsche	179.421	0,4	164.882		8,8
 Renault, Dacia	2.219.760	5,2	2.200.159		0,9
 Saab	63.535	0,1	66.429	-4,4	
 Sachsenring	32.997	0,1	33.726	-2,2	
 Seat	754.223	1,8	726.388		3,8
 Skoda	1.269.330	3,0	1.163.627		9,1
 Smart	359.369	0,8	342.576		4,9
 Subaru	124.530	0,3	125.222	-0,6	
 Suzuki	435.463	1,0	424.594		2,6
 Toyota, Lexus	1.370.869	3,2	1.360.092		0,8
 Volvo	433.556	1,0	425.270		1,9
 VW	9.111.165	21,2	8.951.486		1,8
Sonstige	107.748	0,3	106.293		
Insgesamt	42.927.647	100,0	42.301.563		1,5