






































































Neuzulassungen von Personenkraftwagen im August 2016 nach Marken

Marke	August 2016		Veränderung gegenüber August 2015 in %	Januar-August 2016		Veränderung gegenüber Januar-August 2015 in %	
	Anzahl	Anteil in %		Anzahl	Anteil in %	-	+
	1	2	3	4	5	6	7
 Alfa Romeo	302	0,1	+ 59,8	2 601	0,1		 32,3
 Audi	19 238	7,8	+ 8,3	205 125	9,1		 10,8
 BMW	17 534	7,2	- 4,5	172 628	7,6		 6,5
 Citroen	3 385	1,4	+ 1,8	33 892	1,5		 6,3
 Dacia	4 907	2,0	+ 28,7	34 442	1,5		 8,0
 DS	163	0,1	- 43,0	2 943	0,1	-22,0	
 Fiat	6 512	2,7	+ 32,8	54 904	2,4		 9,8
 Ford	17 423	7,1	+ 7,9	161 901	7,2		 10,6
 Honda	1 677	0,7	+ 8,5	17 854	0,8		 38,2
 Hyundai	9 240	3,8	+ 5,6	71 337	3,2		 4,6
 Jaguar	809	0,3	+ 14,6	5 947	0,3		 72,3
 Jeep	1 613	0,7	+ 27,7	10 041	0,4		 4,1
 Kia	5 108	2,1	+ 12,6	40 438	1,8		 10,3
 Land Rover	1 466	0,6	+ 27,0	15 435	0,7		 26,0
 Lexus	190	0,1	+ 59,7	1 353	0,1		 34,2
 Mazda	5 042	2,1	+ 12,7	43 133	1,9		 13,9
 Mercedes	24 817	10,1	+ 13,3	207 128	9,2		 8,3
 Mini	2 823	1,2	+ 12,4	29 029	1,3		 11,1
 Mitsubishi	2 465	1,0	+ 3,2	25 804	1,1		 8,0
 Nissan	5 637	2,3	+ 17,3	49 110	2,2		 6,0
 Opel	16 436	6,7	- 3,2	163 900	7,3		 8,1
 Peugeot	3 539	1,4	+ 11,5	37 890	1,7		 4,1
 Porsche	2 093	0,9	+ 13,2	20 831	0,9		 1,9
 Renault	7 568	3,1	- 12,1	78 490	3,5		 10,8
 Seat	7 897	3,2	+ 12,8	62 699	2,8	-1,7	
 Skoda	12 963	5,3	- 7,4	123 317	5,5		 1,9
 Smart	2 307	0,9	- 11,2	23 715	1,1	-6,6	
 Ssangyong	363	0,1	+ 66,5	2 418	0,1		 47,1
 Subaru	469	0,2	+ 10,6	4 640	0,2		 9,5
 Suzuki	2 731	1,1	+ 13,1	21 217	0,9	-0,5	
 Tesla	171	0,1	+ 31,5	1 038	0,0		 8,4
 Toyota	5 914	2,4	+ 26,6	44 704	2,0		 4,9
 Volvo	1 798	0,7	- 20,5	24 124	1,1		 6,2
 VW	48 851	19,9	+ 16,3	451 997	20,0	-1,4	
Sonstige	1 625	0,7	+ 56,7	11 756	0,5		
Insgesamt	245 076	100,0	+ 8,3	2 257 781	100,0		 5,7