



































Neuzulassungen von Personenkraftwagen im März 2016 nach Marken

Marke	März 2016		Veränderung gegenüber März 2015 in %	Januar-März 2016		Veränderung gegenüber Januar-März 2015 in %	
	Anzahl	Anteil in %		Anzahl	Anteil in %	-	+
	1	2		3	4	5	6
 Alfa Romeo	328	0,1	+ 0,3	747	0,1	-0,8	
 Audi	30 121	9,3	+ 9,8	75 253	9,5		14,7
 BMW	26 260	8,1	+ 8,0	62 969	8,0		6,7
 Citroen	4 314	1,3	- 10,8	11 326	1,4		2,7
 Dacia	3 818	1,2	- 5,9	10 388	1,3	-2,7	
 DS	492	0,2	- 41,4	1 268	0,2	-17,3	
 Fiat	7 258	2,2	- 12,9	16 041	2,0	-4,1	
 Ford	23 526	7,3	+ 3,5	56 312	7,1		11,3
 Honda	3 282	1,0	+ 12,6	8 473	1,1		41,0
 Hyundai	9 880	3,1	- 10,1	22 741	2,9		0,4
 Jaguar	790	0,2	+ 57,1	1 626	0,2		69,0
 Jeep	1 145	0,4	- 14,7	3 042	0,4	-10,0	
 Kia	4 971	1,5	- 2,6	12 866	1,6		3,3
 Land Rover	2 139	0,7	+ 21,5	5 919	0,7		36,6
 Lexus	233	0,1	+ 41,2	496	0,1		21,0
 Mazda	6 975	2,2	- 1,7	16 685	2,1		9,0
 Mercedes-Benz	27 411	8,5	- 1,0	69 954	8,8		6,2
 Mini	3 778	1,2	+ 10,0	8 830	1,1		1,1
 Mitsubishi	3 538	1,1	+ 23,4	9 597	1,2		28,5
 Nissan	8 135	2,5	+ 16,3	19 432	2,5		6,7
 Opel	23 331	7,2	+ 1,2	59 034	7,5		14,4
 Peugeot	5 229	1,6	- 10,5	12 628	1,6	-2,9	
 Porsche	2 676	0,8	- 11,9	6 827	0,9	-3,9	
 Renault	10 998	3,4	+ 9,6	24 784	3,1		8,2
 Seat	9 671	3,0	+ 6,5	21 238	2,7	-1,2	
 Skoda	18 946	5,9	+ 5,3	43 507	5,5		3,3
 Smart	3 095	1,0	- 19,5	7 978	1,0	-14,9	
 Ssangyong	350	0,1	+ 98,9	720	0,1		86,0
 Subaru	971	0,3	+ 3,5	2 115	0,3		13,6
 Suzuki	3 903	1,2	- 26,0	7 861	1,0	-16,6	
 Tesla	267	0,1	+ 26,5	397	0,1		35,0
 Toyota	6 554	2,0	- 11,8	15 492	2,0	-0,3	
 Volvo	3 826	1,2	+ 10,6	8 680	1,1		13,9
 VW	63 014	19,5	- 6,3	162 417	20,5	-3,9	
Sonstige	1 688	0,5	- 3,5	3 781	0,5		
Insgesamt	322 913	100,0	- 0,0	791 424	100,0		4,5