



































Neuzulassungen von Personenkraftwagen im Oktober 2018 nach Marken

Marke	Oktober 2018		Veränderung gegenüber Oktober 2017 in %	Januar-Oktober 2018		Veränderung gegenüber Januar-Oktober 2017 in %	
	Anzahl	Anteil in %		Anzahl	Anteil in %	-	+
	1	2	3	4	5	6	7
 Alfa Romeo	273	0,1	- 24,4	4 898	0,2	-5,4	
 Audi	7 785	3,1	- 64,0	225 494	7,7	-7,1	
 BMW	23 521	9,3	+ 25,6	215 716	7,4		0,3
 Citroën	3 908	1,5	- 2,7	48 372	1,7		7,8
 Dacia	3 612	1,4	- 14,7	62 371	2,1		20,1
 DS	255	0,1	- 6,9	3 406	0,1		21,4
 Fiat	5 433	2,2	+ 15,7	71 870	2,5	-4,6	
 Ford	22 346	8,8	+ 5,0	211 672	7,2		3,5
 Honda	1 411	0,6	+ 9,5	16 502	0,6	-2,7	
 Hyundai	9 272	3,7	- 2,6	96 783	3,3		6,0
 Jaguar	526	0,2	+ 8,5	8 403	0,3		6,6
 Jeep	1 171	0,5	+ 15,6	14 278	0,5		32,3
 Kia	5 208	2,1	- 9,7	56 244	1,9		3,9
 Land Rover	1 203	0,5	- 35,6	15 525	0,5	-23,5	
 Lexus	176	0,1	+ 21,4	2 233	0,1	-10,5	
 Mazda	5 971	2,4	+ 11,8	57 301	2,0		0,7
 Mercedes-Benz	31 737	12,6	+ 19,2	265 871	9,1	-4,6	
 Mini	4 476	1,8	+ 20,4	41 114	1,4		6,3
 Mitsubishi	4 883	1,9	+ 63,3	44 335	1,5		15,8
 Nissan	2 616	1,0	- 51,6	45 135	1,5	-23,2	
 Opel	19 545	7,7	+ 1,0	193 421	6,6	-6,4	
 Peugeot	5 756	2,3	- 18,4	58 829	2,0		8,0
 Porsche	560	0,2	- 74,2	26 116	0,9		4,0
 Renault	6 463	2,6	- 36,6	111 698	3,8		1,5
 Seat	8 099	3,2	- 12,5	104 632	3,6		19,5
 Skoda	14 422	5,7	- 8,8	167 444	5,7		3,0
 Smart	4 539	1,8	+ 23,8	35 024	1,2		20,2
 Ssangyong	134	0,1	- 34,6	2 140	0,1	-18,8	
 Subaru	576	0,2	- 0,9	6 422	0,2		1,3
 Suzuki	3 049	1,2	+ 2,8	31 180	1,1	-2,9	
 Tesla	62	0,0	- 61,5	1 678	0,1	-39,6	
 Toyota	6 896	2,7	+ 2,4	72 408	2,5		5,4
 Volvo	4 270	1,7	+ 20,5	34 836	1,2		6,8
 VW	40 811	16,2	- 18,9	552 738	18,9		4,4
Sonstige	1 663	0,7	+ 16,9	19 957	0,7		
Insgesamt	252 628	100,0	- 7,4	2 926 046	100,0		1,4