



































Neuzulassungen von Personenkraftwagen im April 2019 nach Marken

Marke	April 2019		Veränderung gegenüber April 2018 in %	Januar-April 2019		Veränderung gegenüber Januar-April 2018 in %	
	Anzahl	Anteil in %		Anzahl	Anteil in %	-	+
	1	2	3	4	5	6	7
 Alfa Romeo	377	0,1	- 16,4	1 368	0,1	-29,2	
 Audi	23 007	7,4	- 12,8	98 622	8,3		2,1
 BMW	24 748	8,0	+ 17,4	87 229	7,3		1,7
 Citroen	5 606	1,8	+ 15,6	21 125	1,8		7,4
 Dacia	6 992	2,3	+ 5,0	25 931	2,2		9,3
 DS	205	0,1	- 32,6	915	0,1	-35,3	
 Fiat	10 036	3,2	+ 26,0	30 522	2,6		6,3
 Ford	24 342	7,8	- 0,9	92 283	7,7		3,6
 Honda	1 408	0,5	- 28,8	5 623	0,5	-36,1	
 Hyundai	10 539	3,4	+ 5,2	40 245	3,4		6,1
 Jaguar	851	0,3	+ 11,1	3 023	0,3	-8,3	
 Jeep	1 293	0,4	- 1,7	5 446	0,5		5,6
 Kia	5 711	1,8	- 11,8	22 002	1,8	-1,5	
 Land Rover	1 665	0,5	+ 17,9	6 832	0,6	-12,4	
 Lexus	333	0,1	+ 52,1	951	0,1		9,4
 Mazda	5 445	1,8	+ 7,0	23 521	2,0		0,2
 Mercedes	29 590	9,5	+ 1,6	107 316	9,0		0,3
 Mini	3 697	1,2	- 13,8	15 432	1,3	-0,6	
 Mitsubishi	4 748	1,5	+ 37,7	19 012	1,6		13,2
 Nissan	3 366	1,1	- 10,1	13 916	1,2	-34,8	
 Opel	18 935	6,1	- 5,2	75 342	6,3	-3,0	
 Peugeot	6 419	2,1	+ 4,1	25 190	2,1		0,2
 Porsche	3 093	1,0	+ 0,6	8 590	0,7	-24,9	
 Renault	11 379	3,7	+ 4,0	43 675	3,7		0,9
 Seat	10 148	3,3	- 8,9	39 917	3,4		5,0
 Skoda	16 851	5,4	- 1,3	68 651	5,8		0,8
 Smart	4 514	1,5	+ 25,0	15 611	1,3		17,6
 Ssangyong	206	0,1	-	698	0,1	-20,7	
 Subaru	497	0,2	- 25,7	2 365	0,2		0,3
 Suzuki	2 591	0,8	- 11,0	13 177	1,1		3,0
 Tesla	575	0,2	+ 442,5	4 171	0,4		440,3
 Toyota	7 889	2,5	- 0,2	28 216	2,4	-5,5	
 Volvo	4 160	1,3	+ 20,6	16 282	1,4		31,7
 VW	57 526	18,5	- 11,2	220 941	18,6	-4,5	
Sonstige	1 973	0,6	+ 2,6	6 667	0,6		
Insgesamt	310 715	100,0	- 1,1	1 190 807	100,0	-0,2	