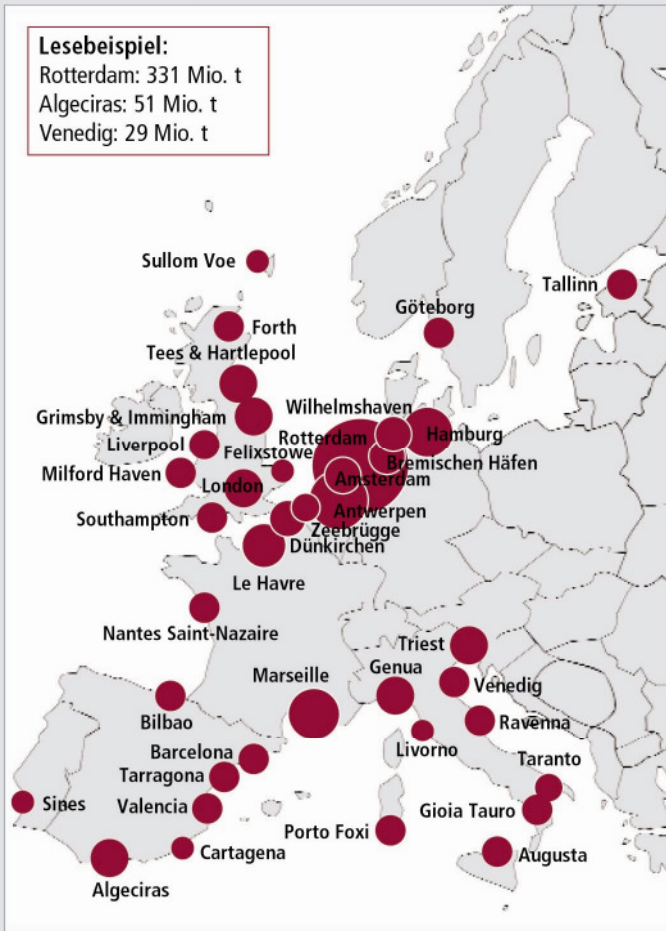


Entwicklung des Gesamtgüterumschlags in den wichtigsten EU-Häfen

Gesamtumschlag in Tonnen* im Jahr 2004

Lesebeispiel:

Rotterdam: 331 Mio. t
 Algeciras: 51 Mio. t
 Venedig: 29 Mio. t



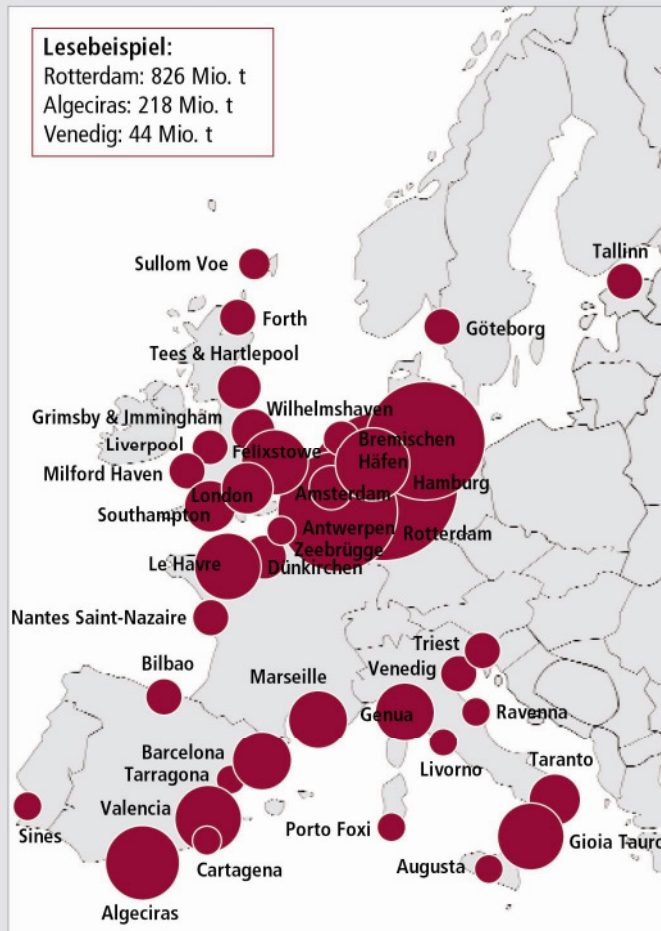
Größter europäischer Hafen ist im Jahr 2004 Rotterdam mit rund 331 Millionen Tonnen Jahresumschlag. Valencia kommt auf 32 Millionen Tonnen

* Gesamtumschlag inklusive containerisierte Güter

Gesamtumschlag in Tonnen* im Jahr 2030

Lesebeispiel:

Rotterdam: 826 Mio. t
 Algeciras: 218 Mio. t
 Venedig: 44 Mio. t



Bis zum Jahr 2030 wächst die Umschlagmenge besonders in den Nordseehäfen. Größter Hafen bleibt Rotterdam mit jährlich 826 Millionen Tonnen

Quelle: Eurostat / HWWI-Prognose / Grafik: LOGISTIK inside

Entwicklung des Containerumschlags in den wichtigsten EU-Häfen

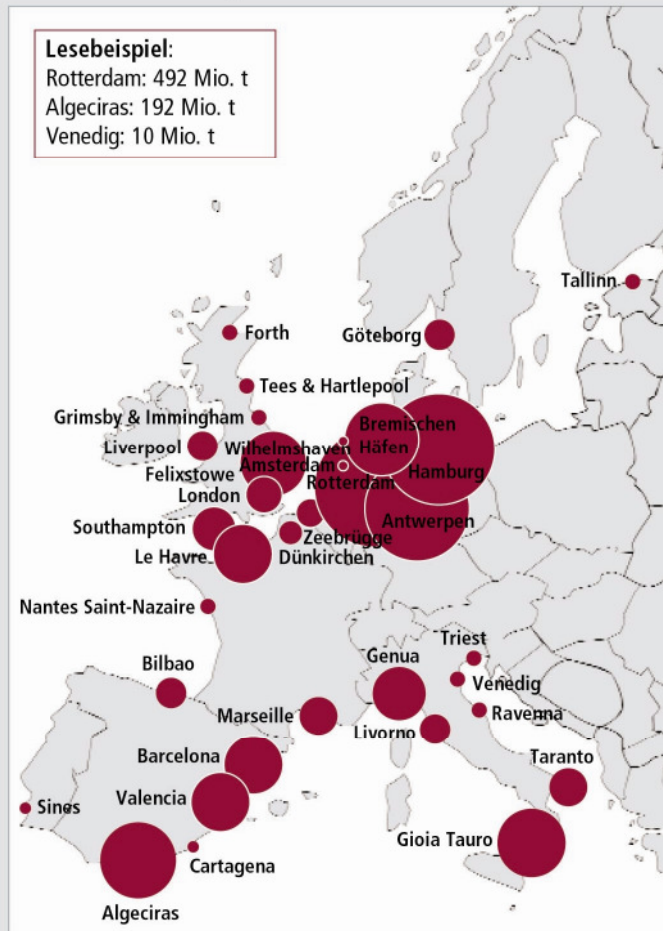
Containerumschlag in Tonnen* im Jahr 2004



Größter Containerhafen in der EU ist im Jahr 2004 Rotterdam mit rund 65 Tonnen Jahresumschlag von containerisierten Gütern

* Containerisierte Güter ohne Containerergewicht

Containerumschlag in Tonnen* im Jahr 2030



Bis zum Jahr 2030 wächst der Umschlag von containerisierten Gütern vor allem in den Nordseehäfen. Rotterdam bleibt mit 492 Millionen Tonnen die Nr. 1

Quelle: HWW | Grafik: LOGISTIK Inside